

AQUAHOME



COLECCIÓN

24

25

El agua como medio  
de vida

AQUAHOME BATHKITCHEN STYLE S.L  
Apdo. de correos 102  
28600 Navalcarnero (Madrid)

+34 617 430 609  
+34 617 430 503  
+34 912 797 457

[www.aquahomebs.com](http://www.aquahomebs.com)

[comercialventas@aquahomebs.com](mailto:comercialventas@aquahomebs.com)

[departamentocomercial@aquahomebs.com](mailto:departamentocomercial@aquahomebs.com)

[direccioncomercial@aquahomebs.com](mailto:direccioncomercial@aquahomebs.com)

Política de entrega 48/72h.  
Red comercial con más de 20 agentes profesionales.

Servicio telefónico post venta +34 617 430 609  
Email att. cliente: [comercialventas@aquahomebs.com](mailto:comercialventas@aquahomebs.com)

Delivery policy 48/72h  
Commercial networking with more than 20 professional agents.

Post sale telephone service. +34 617 430 609  
customer service email: [comercialventas@aquahomebs.com](mailto:comercialventas@aquahomebs.com)

*Politique de livraison 48-72 heures  
Réseau commercial avec plus de 20 agents professionnels*

*Service téléphonique après vente +34 617 430 609  
Mail attention clients [comercialventas@aquahomebs.com](mailto:comercialventas@aquahomebs.com)*

## SOBRE NOSOTROS

Somos una empresa dedicada a la creación de espacios de hogar desde su fabricación hasta su comercialización. Trabajamos con productos sanitarios tales como grifería, columnas de ducha y otros complementos, tanto para baño como para cocina.

Contamos con más de 30 años de experiencia en este mercado. Comenzamos nuestra andadura en la zona centro y poco a poco hemos ido creciendo hasta conseguir una amplia red de representación comercial en todo el territorio español, Portugal y algunos países europeos, convirtiéndonos en un referente a nivel nacional en el sector.

Elegimos a conciencia las materias primas que utilizamos así como los mejores países de producción garantizando de esta forma el máximo rendimiento de nuestros productos y la mejor calidad. Por eso todos los artículos y sus componentes son sometidos a diferentes pruebas de resistencia, durabilidad y confort para obtener los mejores resultados.

Ofrecemos 5 años de garantía en nuestros productos, apostando por la calidad y el control, con una producción sostenible bajo estándares de garantía: ISO 9001, AENOR, TÜV.

Hoy en día sabemos que ahorrar agua es una de las mayores preocupaciones que nos conciernen. La conservación de nuestro planeta o el uso de fuentes de energía renovables es nuestro principal objetivo, por ello debemos asegurarnos de que este elemento de la naturaleza tan preciado no sea malgastado.

## ABOUT US

*We are a company dedicated to the creation of spaces of bath, from his manufacture to his commercialization, with sanitary products as faucets, columns and other complements as well as for bathroom or kitchen.*

*We have over 30 years of experience working in the sector We began our way in the center of the peninsula and little by little we have been growing up to obtaining a wide net of commercial representation in the whole Spanish territory, Portugal and some other European countries, becoming a national reference into the sector.*

*We choose our raw materials conscientiously, as well as the best countries of production, guaranteeing this way the maximum yield of products and the best quality. All our products and his components are submitted to different endurance, durability and comfort tests.*

*We bet for best quality and control with a sustainable way of production under standards of guarantee: ISO 9001, AENOR, TÜV, etc. It is for, that we offer 5 years of guarantee in our products.*

*Nowadays we know that saving water is one of the major worries that concern us. The conservation of our planet or the use of renewable sources of energy is our principal aim, for this reason we must make sure that this precious element of nature should remain.*

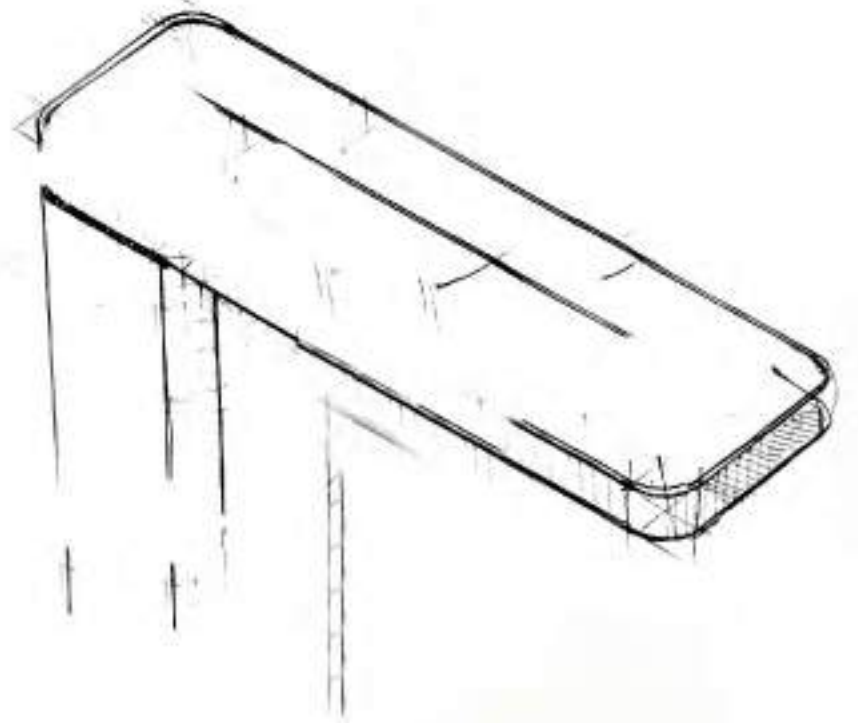
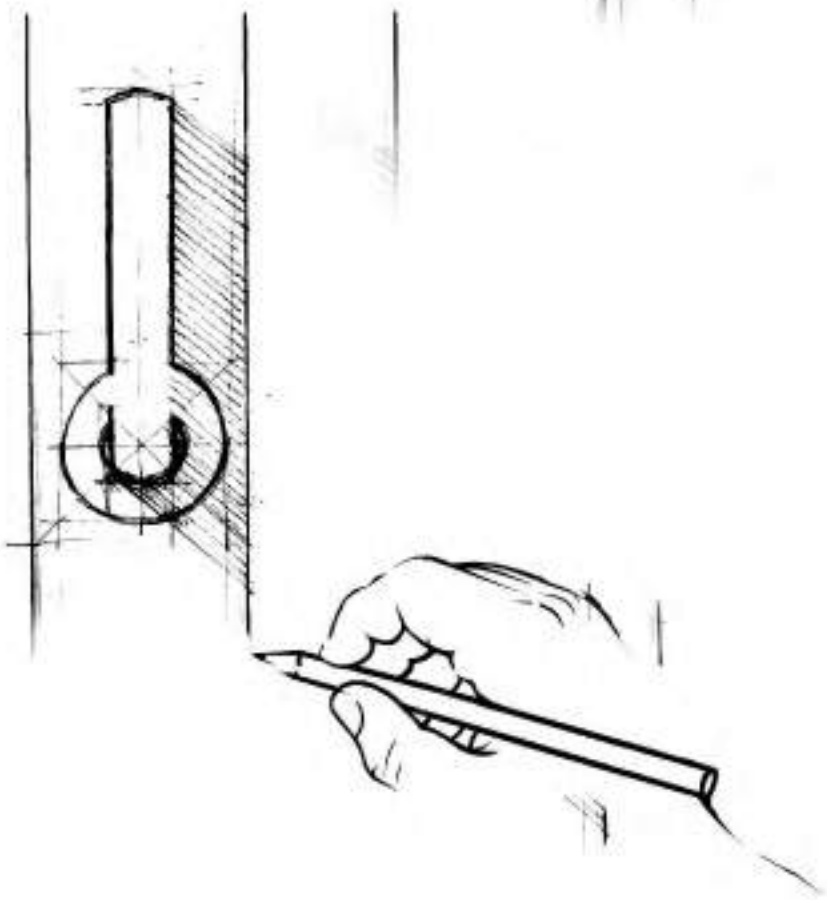
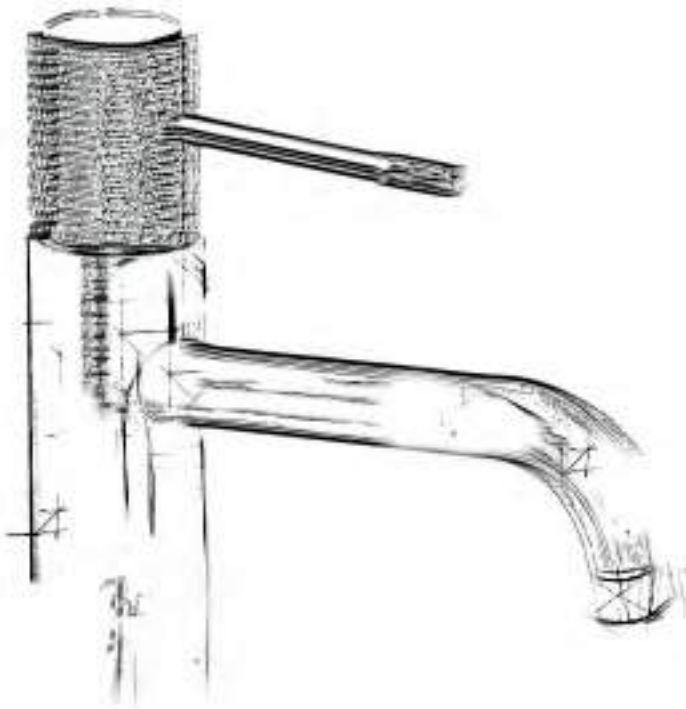
## A PROPOS DE NOUS

*Nous sommes une entreprise qui se consacre à la création d'espaces domestiques, de leur fabrication à leur commercialisation. Nous travaillons avec des produits sanitaires tels que des robinets, des colonnes de douche et d'autres compléments, tant pour les salles de bains que pour les cuisines.*

*Nous avons plus de 30 ans d'expérience sur ce marché. Nous avons commencé notre activité dans la zone centrale et petit à petit nous nous sommes développés jusqu'à atteindre un large réseau de représentation commerciale dans toute l'Espagne, le Portugal et quelques pays européens, devenant ainsi une référence nationale dans le secteur.*

*Nous choisissons soigneusement les matières premières que nous utilisons ainsi que les meilleurs pays de production, garantissant ainsi les performances maximales de nos produits et la meilleure qualité. C'est pourquoi tous nos produits et leurs composants sont soumis à différents tests de résistance, de durabilité et de confort afin d'obtenir les meilleurs résultats. Nous offrons une garantie de 5 ans sur nos produits, avec un engagement de qualité et de contrôle, avec une production durable sous les normes de garantie : ISO 9001, AENOR, TÜV.*

*De nos jours, nous savons que l'économie d'eau est l'une de nos principales préoccupations. La préservation de notre planète ou l'utilisation de sources d'énergie renouvelables est notre principal objectif, nous devons donc veiller à ce que ce précieux élément de la nature ne soit pas gaspillé.*



## INFORMACIÓN ADICIONAL IMPORTANTE

- Garantía de 5 años.
- Nuestra grifería dispone de un sistema “Easyfit” que permite un montaje manual y sin utilizar herramientas.
- Nuestra grifería incorporan aireadores anti-calcáreos que aseguran el perfecto flujo de agua y garantizan un chorro perfecto y duradero, así como un filtro atomizador con reductor de caudal.
- Incorporamos válvulas anti-retorno en todos los grupos de grifería de ducha y baño- ducha, reduciendo así el caudal y economizando agua.
  - Todos nuestros latiguillos (conexiones flexibles) cumplen con la Normativa AENOR.
- Todos los cartuchos son de disco cerámico, normalizados AENOR, y bajo pedido disponemos de cartuchos de APERTURA EN FRÍO (Presupuesto a consultar).
  - Toda nuestra grifería, tanto de baño como de ducha, incluyen mango, flexo de ducha y soporte para pared.
  - Todos nuestros productos están sometidos a control de cromado en cámara de niebla salina

## ADDITIONAL IMPORTANT POINTS

- *5-year warranty.*
- *The company has a comfortable and easy system of fixing which can be instantly and safely mounted, with out any tools 'Easyfit'.*
- *Aquabome taps include antical aerators which ensure the perfect water flow and guarantee a perfect and long lasting running water, as well as dirt filter and pressure reducer for all of them.*
  - *We also add check valves in every plumbing group, reducing in this way the flow and saving water.*
    - *All flexible tap hoses are standarized and receive ISO and AENOR certification.*
- *All cartridges has ceramic disk, standarized AENOR, and in special orders we can bring those who has cold opening (Ask for a customised quote).*
  - *All the plumbing we produce, Bath mixers and shower mixers, include handshower, hose and wall holder.*
    - *All our products are subjected to chrome plating control in a salt spray chamber.*

## INFORMATIONS ADDITIONNELLES IMPORTANTES

- *Garantie de 5 ans. - Notre robinet dispose d'un système 'Easyfit' qui permet un montage manuel sans l'utilisation d'outils.*
- *Nos robinets intègrent des aérateurs anti-calcaires qui assurent le parfait écoulement de l'eau et garantissent un jet parfait et durable, ainsi qu'un filtre atomiseur avec réducteur de débit*
  - *Nous intégrons des clapets anti-retour dans tous les groupes de robinets de bain et de bain-douche, ce qui permet de réduire le débit et d'économiser de l'eau.*
    - *Tous nos tuyaux (raccords flexibles) sont conformes à la norme AENOR*
- *Toutes les cartouches sont fabriquées avec des disques céramiques, conformes à la norme AENOR, et sur demande, nous disposons de cartouches à ouverture à froid (devis sur demande)*
  - *Tous nos robinets, aussi bien pour la baignoire que pour la douche, comprennent une poignée, un tuyau de douche et un support mural.*
    - *Tous nos produits sont soumis à un contrôle de chromage dans une chambre à brouillard salin.*

“Un final único para cada estilo”

“A unique finish for every style” / “Une finition unique pour chaque style”

## BAÑOS DE LACADO ELECTROFORÉTICO

En la era industrial actual, la electroforesis se destaca como alternativa ecológica y eficiente para procesos como la aplicación de pintura epoxy. La técnica de Deposición Electroforética (EDP) permite recubrir productos como griferías de forma rápida y económica, con ventajas como prevención de huellas, recubrimiento uniforme, textura atractiva y alto rendimiento anticorrosión.

## ELECTROPHORETIC LAQUERED BATHS

*In the current industrial era, electroforesis stands out as an ecological and efficient alternative to processes such as epoxy paint application. The Electrodeposition Process (EDP) technique allows for the rapid and economical coating of products such as faucets, with advantages such as fingerprint prevention, uniform coating, attractive texture, and high corrosion resistance performance.*

## BAINS DE REVÊTEMENT ÉLECTROPHORÉTIQUE

*Dans l'ère industrielle actuelle, l'électrophorèse se démarque comme une alternative écologique et efficace aux processus tels que l'application de peinture époxy. La technique de Dépôt Électrophorétique (EDP) permet le revêtement rapide et économique de produits tels que les robinets, avec des avantages tels que la prévention des empreintes digitales, un revêtement uniforme, une texture attrayante et des performances élevées de résistance à la corrosion.*

## SUPERFICIES PREMIUM PVD

Los acabados PVD cuentan con una película adicional que facilita el mantenimiento y la limpieza de las griferías al repeler las gotas de agua. Esto significa que requieren menos esfuerzo para mantener su aspecto brillante y nuevo por más tiempo.

## PREMIUM PVD SURFACES

*PVD finishes feature an additional layer that repels water, making cleaning faucets easier and maintaining their shine for longer. This saves time and effort for the user and ensures a long-lasting appearance.*

## SURFACES PREMIUM PVD

*Les finitions PVD sont dotées d'une couche supplémentaire qui repousse l'eau, facilitant le nettoyage des robinets et maintenant leur éclat plus longtemps. Cela économise du temps et des efforts pour l'utilisateur et garantit une apparence durable.*



*Iconos*  
Icons / Icons

 CONEXIONES	CERTIFICADO AENOR		FUNCIONA A PILAS O CON ENCHUFE
	MANETA INTERCAMBIABLE 		CAÑO ORIENTABLE
	CARTUCHO MM		CAÑO FLEXIBLE
	MONTURA CAUDAL		CAÑO EXTRAÍBLE
	TEMPORIZADO		FILTRO IMPUREZAS
	TIPO DISTRIBUIDOR		MEMBRANA ANTICAL
	INCLUYE DISTRIBUIDOR DE COLUMNA		MEDIDA ROCIADOR
	MANUAL HIGIÉNICO		ALTURA ADAPTABLE
	FLEXO PVC		NOVEDAD
	ATOMIZADOR MEDIDA		BARRA DE DUCHA TELESCÓPICA
	AGUA FRÍA		INDICADO PARA PERSONAS CON DISCAPACIDAD
	AGUA FRÍA-CALIENTE		
	MEZCLADOR FRÍA-CALIENTE MEZCLADOR		

*Acabados*  
Finish / Finition

	<i>Cromo</i> Chrome / Chrome
	<i>Epoxy</i>
	<i>Blanco mate</i> Matt white / Blanc matt
	<i>Niquel cepillado</i> Brushed inox / Inox brossé
	<i>Gun Grey</i> Brushed Gun / Gun brossé
	<i>Negro mate</i> Matt black / Noir matt
	<i>Oro cepillado</i> Brushed gold / or brossé
	<i>COOPER CEPILLADO</i> Brushed cooper / cuivre brossé

## CARTUCHO APERTURA EN FRÍO

Sistema de eficiencia energética, donde la apertura del grifo se realiza exclusivamente con agua fría para evitar el encendido innecesario del calentador.

La apertura de la maneta en una posición central, se consume únicamente agua fría, permitiendo a nuestros clientes decidir cuándo hacer uso del agua caliente desplazando la maneta a la izquierda.

## *COLD OPENING CARTRIDGE*

*Energy-efficient system where the faucet is exclusively opened with cold water to avoid unnecessary activation of the heater.*

*Turning the handle to a central position consumes only cold water, allowing our customers to decide when to use hot water by moving the handle to the left.*

## *CARTOUCHE D'OUVERTURE À FROID*

*Système économe en énergie, où le robinet s'ouvre exclusivement avec de l'eau froide afin d'éviter d'allumer inutilement le chauffe-eau.*



*En ouvrant la poignée en position centrale, seule l'eau froide est consommée, ce qui permet à nos clients de décider quand utiliser l'eau chaude en déplaçant la poignée vers la gauche.*



COLECCIONES

	<i>Bel air</i> PREMIUM	
	<i>Flip</i> PREMIUM	
	<i>Alsacia</i> PREMIUM	
	<i>Malibu</i> PREMIUM	
	<i>Manila</i> PREMIUM	
	<i>Bora Bora</i> PREMIUM	
	<i>New Twist</i> PREMIUM	
	<i>París</i> BASIC	
	<i>Munich</i> BASIC	
	<i>Lisboa</i> BASIC	
	<i>Lyon</i> ecoBASIC	
	<i>Sprinter</i> BASIC	
	<i>Época</i> BASIC	
	<i>Columnas de ducha</i> PREMIUM	
	<i>Grifería termostática</i> BASIC	
	<i>Complementos para baño</i> PREMIUM	
	<i>Equipos para baño</i> PREMIUM	
	<i>Grifería de cocina</i> ecoPREMIUM	
	<i>Valvulería y sifones</i>	
	<i>Movilidad / Colectividades</i>	
	<i>Accesorios</i>	
	<i>Iluminación</i>	

ACABADOS

PÁGINA

<i>10</i>	
<i>28</i>	
<i>32</i>	
<i>36</i>	
<i>42</i>	
<i>50</i>	
<i>56</i>	
<i>66</i>	
<i>68</i>	
<i>70</i>	
<i>72</i>	
<i>78</i>	
<i>80</i>	
<i>82</i>	
<i>88</i>	
<i>90</i>	
<i>96</i>	
<i>100</i>	
<i>128</i>	
<i>132</i>	
<i>134</i>	
<i>137</i>	

Acabados disponibles



CR



INOX



GUN



NM

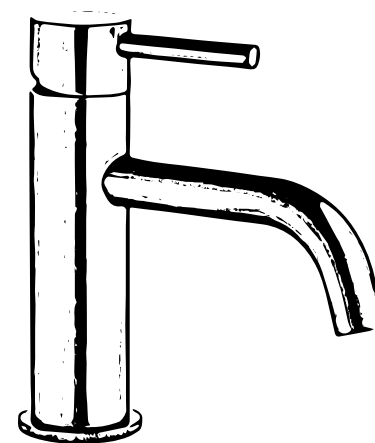


OC



COP





SERIE

## BEL AIR

---

Lavabo XL	15
Lavabo	16
Lavabo encastrar	17
Lavabo de pie	18
Bidet	20
Bidet sustitutivo	21
Baño	22
Bañera exenta	23
Ducha	24
Ducha encastrar	26
Ducha termostática	27
Columna monomando	28



# Monomando lavabo XL BEL AIR

- Cuerpo latón / maneta zamac
- Cartucho cerámico 35mm normalizado
- Conexiones flexibles normalizadas AENOR 3/8"
- Atomizador empotrado
- Rosca de sujeción
- Base incluida



LAVABO XL BLANCO MATE

REF. 11340212702 **115,00€**  
EAN 8427 0830 03575



LAVABO XL CROMO

REF. 11340212701 **89,00€**  
EAN 8427 0000 37157



LAVABO XL ACERO CEPILLADO

REF. 11340212705 **108,00€**  
EAN 8427 0830 03582



LAVABO XL GUN GREY

REF. 11340212706 **115,00€**  
EAN 8427 0830 03575



LAVABO XL NEGRO MATE

REF. 11340212703 **105,00€**  
EAN 8427 0830 03599



LAVABO XL ORO CEPILLADO

REF. 11340212708 **115,00€**  
EAN 8427 0000 37725

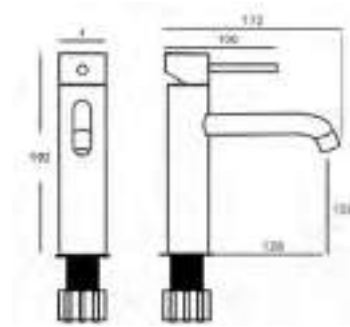


LAVABO XL COOPER CEPILLADO

REF. 11340212710 **115,00€**  
EAN 8427 0830 03605

# Monomando lavabo BEL AIR

- Cuerpo latón / maneta zamac
- Cartucho cerámico 35mm normalizado
- Conexiones flexibles normalizadas AENOR 3/8"
- Atomizador empotrado
- Rosca de sujeción
- Base incluida



LAVABO BLANCO MATE

REF. 11340112702 86,00€  
EAN 8427 0830 02929



LAVABO CROMO

REF. 11340112701 69,00€  
EAN 8427 0000 37157



LAVABO ACERO CEPILLADO

REF. 11340112705 79,00€  
EAN 8427 0830 02912



LAVABO GUN GREY

REF. 11340112706 86,00€  
EAN 8427 0830 02929



LAVABO NEGRO MATE

REF. 11340112703 81,00€  
EAN 8427 0000 37171



LAVABO ORO CEPILLADO

REF. 11340112708 86,00€  
EAN 8427 0000 37188



LAVABO COOPER CEPILLADO

REF. 11340112710 86,00€  
EAN 8427 0830 02936

# Lavabo encastrar

## BEL AIR

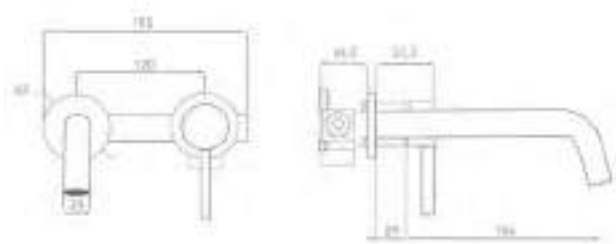


35MM  
CERÁMICO



ROSCA  
SUJECCIÓN

- Cuerpo y caño latón / maneta zamac
- Cartucho cerámico 35mm normalizado antigoteo
- Cuerpo empotrado con caja de registro



### LAVABO CROMO

REF. 12756112701 89,00€  
EAN 8427 0000 08072



### LAVABO BLANCO MATE

REF. 12756112702 98,00€  
EAN 8427 0000 03824



### LAVABO ACERO CEPILLADO

REF. 12756112705 99,00€  
EAN 8427 0830 02943



### LAVABO GUN GREY

REF. 12756112706 105,00€  
EAN 8427 0830 02950



### LAVABO NEGRO MATE

REF. 12756112703 98,00€  
EAN 8427 0000 37256



### LAVABO ORO CEPILLADO

REF. 12756112708 105,00€  
EAN 8427 0000 37263



### LAVABO COOPER CEPILLADO

REF. 12756112710 105,00€  
EAN 8427 0830 02967



### SISTEMA DE ENCASTRAR UNIVERSAL

- Cuerpo de lavabo universal
- Carcasa protectora de producto que evitará daños durante su instalación
- Sistema válido para todo tipo de paredes



# Grifo lavabo de pie **BEL AIR**



NOVEDAD



CAÑO GIRATORIO

35MM  
CERÁMICO



20 / 100

- Caño giratorio 360
- Cuerpo latón / maneta zamac
- Cartucho cerámico 35mm normalizado
- Altura 120cms / Base 26,5 x 5cm



**BEL AIR CROMO**

REF. 14057112201    **190,00€**  
EAN 8427 0830 02974



**STAR CROMO**

REF. 14059112201    **190,00€**  
EAN 8427 0830 04183



**BEL AIR NEGRO MATE**

REF. 14057112203    **210,00€**  
EAN 8427 0830 02981



**STAR NEGRO MATE**

REF. 14059112203    **210,00€**  
EAN 8427 0830 04190



**BEL AIR ORO CEPILLADO**

REF. 14057112208    **235,00€**  
EAN 8427 0830 02998



**STAR ORO CEPILLADO**

REF. 14059112208    **235,00€**  
EAN 8427 0830 04206





# Monomando bidet BEL AIR



NOVEDAD



CONEXIONES

35MM  
CERÁMICO

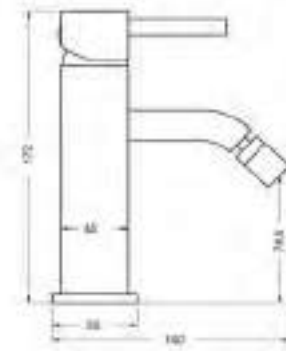


22 / 100



ROSCA  
SUJECCIÓN

- Cuerpo latón / maneta zamac
- Cartucho cerámico 35mm normalizado
- Conexiones flexibles normalizadas AENOR
- Rótula + aireador de latón
- Rosca de sujeción
- Base incluida



**BIDET CROMO**

REF. 11341112701      69,00€  
EAN 8427 0830 02844



**BIDET ACERO CEPILLADO**

REF. 11341112705      79,00€  
EAN 8427 0830 02851



**BIDET GUN GREY**

REF. 11341112706      86,00€  
EAN 8427 0830 02868



**BIDET NEGRO MATE**

REF. 11341112703      81,00€  
EAN 8427 0830 02875



**BIDET ORO CEPILLADO**

REF. 11341112708      86,00€  
EAN 8427 0830 02882



**BIDET COOPER CEPILLADO**

REF. 11341112710      86,00€  
EAN 8427 0830 02899



## Grifo bidet 1 agua

# SUSTITUTIVO

- Grifo empotrado fabricado en latón
- Mango de una posición
- Flexo metal reforzado 1,2mts



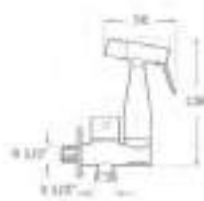
AGUA FRÍA



FLEXO METÁLICO



MANGO 1 POSICIÓN



AGUA FRÍA CROMO

REF. 12730112701  
EAN 8427 0000 04456

55,00€

## Grifo bidet 2 aguas

# SUSTITUTIVO

- Grifo empotrado fabricado en latón
- Mango de una posición
- Flexo metal reforzado 1,2mts
- Mezclador



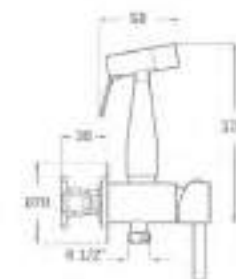
AGUA FRÍA / CALIENTE



FLEXO METÁLICO



MANGO 1 POSICIÓN



MEZCLADOR 2 AGUAS CROMO

REF. 12730112702  
EAN 8427 0000 04463

110,00€



MEZCLADOR 2 AGUAS NEGRO MATE

REF. 12730112705  
EAN 8427 0000 04524

115,00€



MEZCLADOR 2 AGUAS ACERO CEPILLADO

REF. 12730112715  
EAN 8427 0830 03612

135,00€



MEZCLADOR 2 AGUAS ORO CEPILLADO

REF. 12730212708  
EAN 8427 0000 04524

135,00€

# Grifo de bidet WC CON GRIFO

- Sustitutivo llave paso WC
- Un agua.
- Cierre 1/4 de vuelta.
- Flexo reforzado 1,2 mts
- No requiere instalación



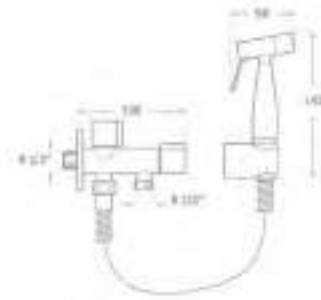
AGUA FRÍA



FLEXO METÁLICO



MANGO 1 POSICIÓN



GRIFO MEZCLADOR 2 AGUAS NEGRO



GRIFO WC CROMO

REF. 12730112703 72.00€  
EAN 8427 0000 04630



GRIFO WC NEGRO MATE

REF. 12730112708 81.00€  
EAN 8427 0000 04685



# Monomando baño BEL AIR



35MM  
CERÁMICO



- Cuerpo latón / maneta zamac
- Cartucho cerámico 35mm normalizado
- Atomizador empotrado
- Distribuidor de latón

Excéntricas latón con florón

Manual de ducha anti-cal, soporte articulado en ABS y flexo PVC 1,5mts



BAÑO CROMO

REF. 11342112701  
EAN 8427 0000 36112

115,00€



BAÑO ACERO CEPILLADO

REF. 11342112705  
EAN 8427 0830 03278

155,00€



BAÑO GUN GREY

REF. 11342112706  
EAN 8427 0000 02905

175,00€



BAÑO NEGRO MATE

REF. 11342112703  
EAN 8427 0000 36129

130,00€



BAÑO ORO CEPILLADO

REF. 11342112708  
EAN 8427 0000 36136

175,00€



BAÑO COOPER CEPILLADO

REF. 11342112710  
EAN 8427 0830 03285

175,00€

# Grifo bañera exenta CILINDRICO



CAÑO  
GIRATORIO

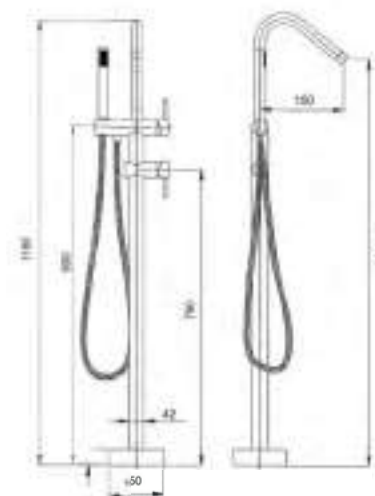


35MM  
CERÁMICO



20 / 100

- Cuerpo de latón / maneta zamac
- Cartucho cerámico 35mm normalizado antigoteo
- Distribuidor de baño ducha latón
- Incluye mango y flexo metálico



BAÑERA CROMO

REF. 11355112201    **380,00€**  
EAN 8427 0000 03942



BAÑERA ACERO CEPILLADO

REF. 11355112205    **460,00€**  
EAN 8427 0830 03667



BAÑERA GUN GREY

REF. 11355112206    **475,00€**  
EAN 8427 0830 03674



BAÑERA NEGRO MATE

REF. 11355112203    **440,00€**  
EAN 8427 0000 03958



BAÑERA ORO CEPILLADO

REF. 11355112208    **475,00€**  
EAN 8427 0830 03643



BAÑERA COOPER CEPILLADO

REF. 11355112210    **475,00€**  
EAN 8427 0830 03650



# Monomando ducha BEL AIR



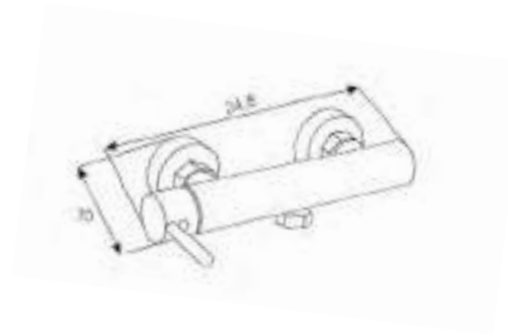
35MM  
CERÁMICO



- Cuerpo latón / maneta zamac
- Cartucho cerámico 35mm normalizado
- Atomizador empotrado

Excéntricas latón con florón

Manual de ducha anti-cal, soporte articulado en ABS y flexo PVC 1,5mts



**DUCHA CROMO**

REF. 11343112701      **95,00€**  
EAN 8427 0000 37157



**DUCHA ACERO CEPILLADO**

REF. 11343112705      **135,00€**  
EAN 8427 0830 03292



**DUCHA GUN GREY**

REF. 11343112706      **150,00€**  
EAN 8427 0830 03308



**DUCHA NEGRO MATE**

REF. 11343112703      **120,00€**  
EAN 8427 0000 36150



**DUCHA ORO CEPILLADO**

REF. 11343112708      **150,00€**  
EAN 8427 0000 36167



**DUCHA COOPER CEPILLADO**

REF. 11343112710      **150,00€**  
EAN 8427 0830 03315



DUCHA ENCASTRAR BEL AIR NEGRO MATE COMPLETA

# Ducha encastrar

## BEL AIR



35MM  
CERÁMICO



### DUCHA CROMO 2 VÍAS

REF. 12757112701      **205.00€**  
EAN 8427 0000 08089

- Grifería monomando latón cromo 2 vías
- Cuerpo empotrado a pared con caja de registro
- Cartucho cerámico 35mm normalizado antigoteo
- Distribuidor de latón volante redondo

#### Incluye

- Mango de ducha redondo 1 posición
- Flexo de ducha PVC 1,50 mts
- Soporte con toma de agua con salida a pared
- Brazo de ducha pared (opción a techo a consultar) latón
- Rociador redondo ø25 acero inoxidable S304 extraplano antical



### DUCHA BLANCO MATE CEPILLADO 2 VÍAS

REF. 12757112702      **225.00€**  
EAN 8427 0830 04275



### DUCHA ACERO CEPILLADO 2 VÍAS

REF. 12757112705      **240.00€**  
EAN 8427 0830 03322



### DUCHA GUN GREY 2 VÍAS

REF. 12757112706      **260.00€**  
EAN 8427 0830 03339



### DUCHA NEGRO MATE 2 VÍAS

REF. 12757112703      **225.00€**  
EAN 8427 0000 37294



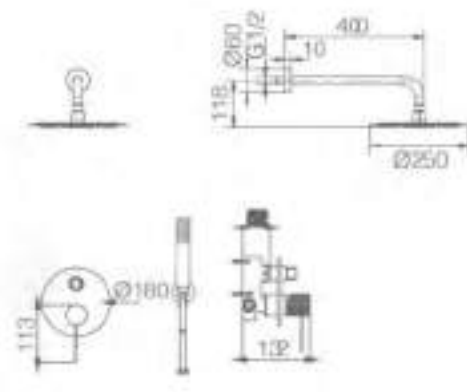
### DUCHA ORO CEPILLADO 2 VÍAS

REF. 12757112708      **260.00€**  
EAN 8427 0000 37300



### DUCHA COOPER CEPILLADO 2 VÍAS

REF. 12757112710      **260.00€**  
EAN 8427 0830 03346



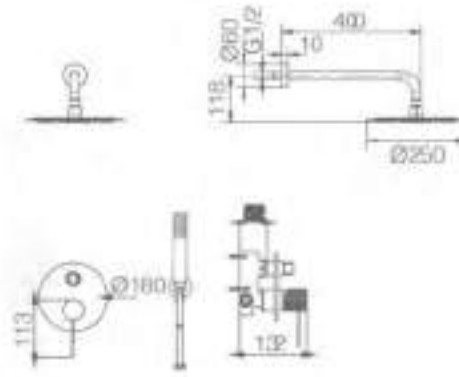
# Ducha encastrar termostática

## BEL AIR

- Cuerpo latón con embellecedor acero inox
- Volante ABS
- Cartucho termostático
- Grifería termostática
- Mezclador agua fría y caliente
- 1 volante regulador de caudal y temperatura

### Incluye

- Mango de ducha redondo 1 posición
- Flexo de ducha PVC 1,50 mts
- Soporte con toma de agua con salida a pared
- Brazo de ducha pared (opción a techo a consultar) latón
- Rociador redondo 250 acero inoxidable S304 extraplano antical

35MM  
CERÁMICOFLEXO  
PVC

TERMOSTÁTICA 2 VÍAS CROMO

REF. 12757113701      295,00€  
EAN 8427 0000 03817



TERMOSTÁTICA 2 VÍAS NEGRO MATE

REF. 12757113703      325,00€  
EAN 8427 0830 03629



TERMOSTÁTICA 2 VÍAS ORO CEPILLADO

REF. 12757113708      375,00€  
EAN 8427 0830 03636

# Columna monomando ducha BEL AIR



NOVEDAD



LATÓN NIQUELADO

35MM CERÁMICO



MEMBRANA ANTICAL

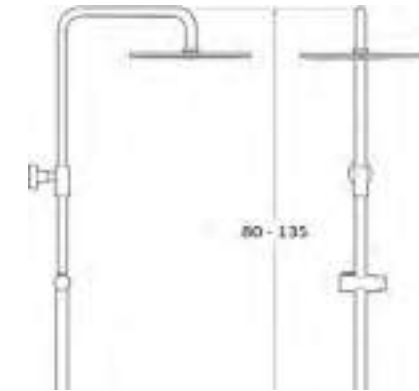


ALTURA REGULABLE



FLEXO METÁLICO

- Barra extensible y soporte a pared de latón
- Rociador redondo Ø25cm membrana antical extraplano acero inoxidable
- Flexo de ducha de acero reforzado con doble grapado de 170 cm.
- Manual de ducha con membrana antical
- Soporte manual de ducha deslizante
- Grifería monomando ducha modelo Bel air
- Presión máximo 6 at. Mínimo 1.5 at.
- Caudal medio 12 l/min.



DUCHA BEL AIR CROMO

REF. 540000010  
EAN 8427 0000 05637

225,00€



DUCHA BEL AIR ACERO CEPILLADO

REF. 540000015  
EAN 8427 0830 03681

275,00€



DUCHA BEL AIR NEGRO MATE

REF. 540000013  
EAN 8427 0830 03704

250,00€

MONOMANDO DUCHA BEL AIR GUN GREY



Sistema monomando  
de ducha



DUCHA BEL AIR GUN GREY

REF. 540000016      299,00€  
EAN 8427 0830 03698



# Columna monomando ducha BEL AIR



NOVEDAD



LATÓN  
NIQUELADO

35MM

CERÁMICO



MEMBRANA  
ANTICAL

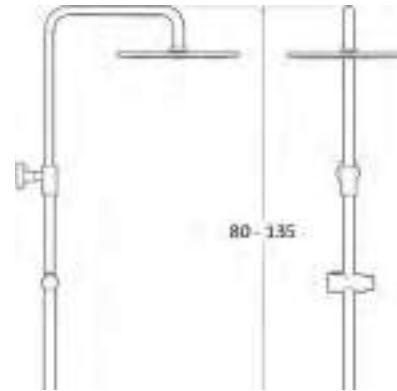


ALTURA  
REGULABLE



FLEXO  
METÁLICO

- Barra extensible y soporte a pared de latón
- Rociador redondo Ø25cm membrana antical extraplano acero inoxidable
- Flexo de ducha de acero reforzado con doble grapado de 170 cm.
- Manual de ducha con membrana antical
- Soporte manual de ducha deslizante
- Grifería monomando ducha modelo Bel air
- Presión máximo 6 at. Mínimo 1.5 at.
- Caudal medio 12 l/min.



DUCHA BEL AIR ORO CEPILLADO

REF. 540000018  
EAN 8427 0830 03711

299,00€



DUCHA BEL AIR COOPER CEPILLADO

REF. 540000019  
EAN 8427 0830 03728

299,00€





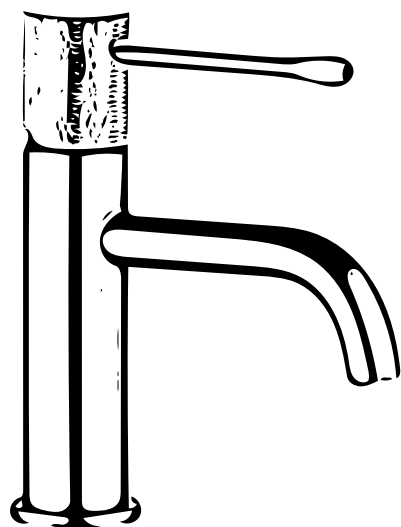
Sistema monomando  
de ducha





LAVABO FLIP

LAVABO XL FLIP



SERIE  
**FLIP**

---

Lavabo XL 32

Lavabo 33

Acabados disponibles



CR



INOX



GUN



NM



OC



COP



# Monomando lavabo XL FLIP



NOVEDAD



AENOR  
CONEXIONES

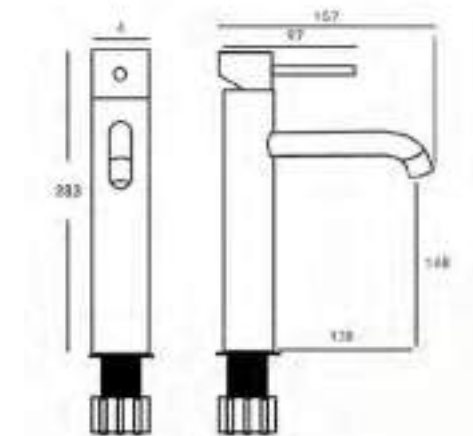
35MM  
CERÁMICO



22 / 100



ROSCA  
SUJECCIÓN



- Cuerpo latón / maneta zamac grafilada
- Cartucho cerámico 35mm normalizado
- Conexiones flexibles normalizadas AENOR 3/8"
- Atomizador empotrado
- Rosca de sujeción
- Base incluida



LAVABO XLCROMO

REF. 11350212701  
EAN 8427 0830 03933

105,00€



LAVABO XL ACERO CEPILLADO

REF. 11350212705  
EAN 8427 0830 03940

120,00€



LAVABO XL GUN GREY

REF. 11350212706  
EAN 8427 0830 03957

130,00€



LAVABO XL NEGRO MATE

REF. 11350212703  
EAN 8427 0830 03964

115,00€



LAVABO XL ORO CEPILLADO

REF. 11350212708  
EAN 8427 0830 03971

130,00€



LAVABO XL COOPER CEPILLADO

REF. 11350212710  
EAN 8427 0830 03988

130,00€

# Monomando lavabo FLIP



NOVEDAD



CONEXIONES

35MM

CERÁMICO

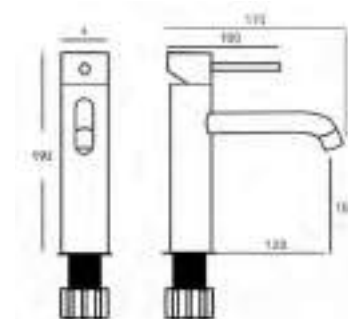


22 / 100



ROSCA SUJECCIÓN

- Cuerpo latón / maneta zamac grafilada
- Cartucho cerámico 35mm normalizado
- Conexiones flexibles normalizadas AENOR 3/8"
- Atomizador empotrado
- Rosca de sujección
- Base incluida



LAVABO CROMO

REF. 11350112701  
EAN 8427 0830 03995

82,00€



LAVABO ACERO CEPILLADO

REF. 11350112705  
EAN 8427 0830 04008

99,00€



LAVABO GUN GREY

REF. 11350112706  
EAN 8427 0830 04015

105,00€



LAVABO NEGRO MATE

REF. 11350112703  
EAN 8427 0830 04022

92,00€



LAVABO ORO CEPILLADO

REF. 11350112708  
EAN 8427 0000 04039

105,00€



LAVABO COOPER CEPILLADO

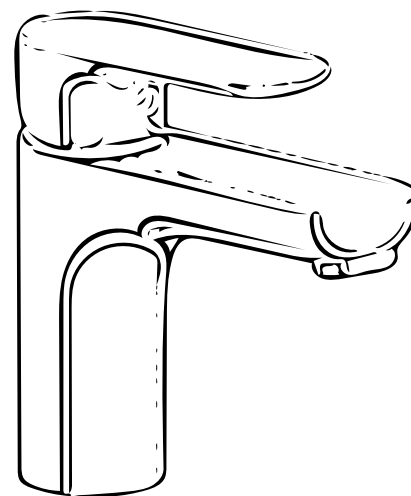
REF. 11350112710  
EAN 8427 0000 040346

105,00€

COLECCIÓN 2024

AO®





SERIE  
**ALSACIA**

---

Lavabo XL	40
Lavabo	40
Bidet	40
Baño - ducha	4l
Ducha	4l

Acabados disponibles



CR



NM

# Monomando lavabo / bidet

## ALSACIA



CONEXIONES

35MM  
CERÁMICO

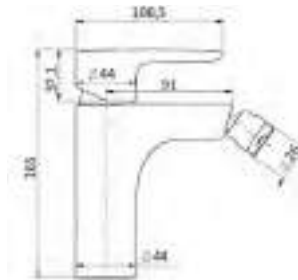
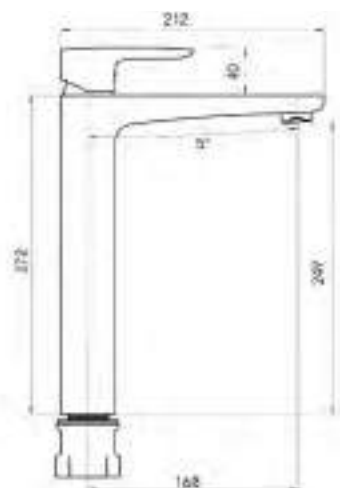


M24 / 100



ROSCA  
SUJECCIÓN

- Cuerpo latón / maneta zamac
- Cartucho cerámico 35mm normalizado
- Conexiones flexibles normalizadas AENOR 3/8"
- Atomizador de latón normalizado, rótula latón
- Rosca de sujeción



LAVABO XL CROMO

REF. 11640212701  
EAN 8427 0000 037997

125,00€



LAVABO CROMO

REF. 11640112701  
EAN 8427 0000 03756

72,00€



BIDET CROMO

REF. 11641112701  
EAN 8427 0000 03763

75,00€



LAVABO XL NEGRO MATE

REF. 11640212705  
EAN 8427 0000 37898

140,00€



LAVABO NEGRO MATE

REF. 11640112705  
EAN 8427 0000 03701

80,00€



BIDET NEGRO MATE

REF. 11641112705  
EAN 8427 0000 03718

83,00€

# Monomando baño - ducha

## ALSACIA



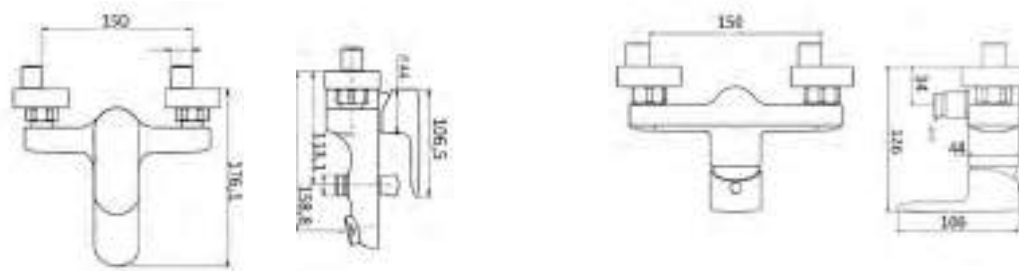
35MM  
CERÁMICO



- Cuerpo latón / maneta zamac
- Cartucho cerámico 35mm normalizado
- Atomizador de latón normalizado, distribuidor latón

Excéntricas latón niquelado, con florón

Manual de ducha anti-cal, soporte articulado en ABS y flexo metálico 1,5 mts



BAÑO CROMO

REF. 11642112701 118,00€  
EAN 8427 0000 03770



DUCHA CROMO

REF. 11643112701 85,00€  
EAN 8427 0000 03787



BAÑO NEGRO MATE

REF. 1164112705 135,00€  
EAN 8427 0000 03725




DUCHA NEGRO MATE

REF. 11643112705 99,00€  
EAN 8427 0000 037032

Acabados disponibles



CR



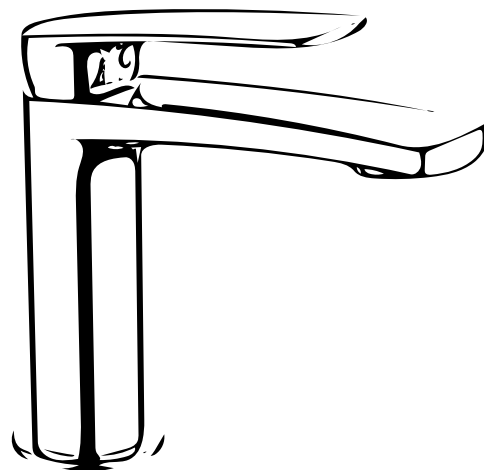
NM

AO®

COLECCIÓN 2024



LAVABO ALTO MALIBU GUN GREY



SERIE  
**MALIBÚ**

---

Lavabo XL	44
Lavabo	44
Bidet	45
Baño - ducha	46
Ducha	46

Acabados disponibles



CR



GUN



NM

# Monomando lavabo MALIBÚ



CONEXIONES

35MM  
CERÁMICO

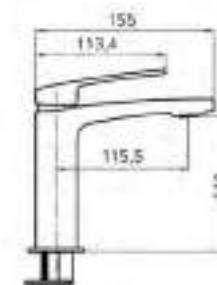
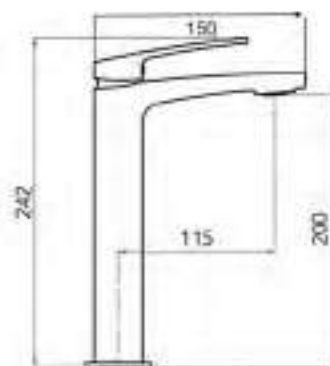


M24 / 100



ROSCA  
SUJECCIÓN

- Cuerpo latón / maneta zamac
- Cartucho cerámico 35mm normalizado
- Conexiones flexibles normalizadas AENOR 3/8"
- Atomizador de latón normalizado AENOR
- Rosca de sujeción



LAVABO XL CROMO

REF. 11940212701  
EAN 8427 0000 09222

115,00€



LAVABO XL GUN GREY

REF. 11940212706  
EAN 8427 0830 03353

145,00€



LAVABO XL NEGRO MATE

REF. 11940212703  
EAN 8427 0000 08812

125,00€



LAVABO CROMO

REF. 11940112701  
EAN 8427 0000 09239

79,00€



LAVABO GUN GREY

REF. 11940112706  
EAN 8427 0830 03360

99,00€



LAVABO NEGRO MATE

REF. 11940112703  
EAN 8427 0000 08829

88,00€

# Monomando Bidet MALIBÚ



CONEXIONES

35MM  
CERÁMICO

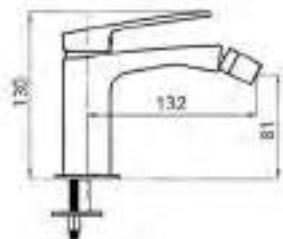


M24 / 100



ROSCA  
SUJECCIÓN

- Cuerpo latón / maneta zamac
- Cartucho cerámico 35mm normalizado
- Conexiones flexibles normalizadas AENOR
- Atomizador de latón
- Rosca de sujeción



**BIDET CROMO**

REF. 11941112701

EAN 8427 0000 09246

**82,00€**



BIDET MALIBU GUN GREY



**BIDET GUN GREY**

REF. 11941112706

EAN 8427 0830 03377

**102,00€**



**BIDET NEGRO MATE**

REF. 11941112703

EAN 8427 0000 08836

**91,00€**

# Monomando baño / ducha MALIBÚ



CONEXIONES

35MM  
CERÁMICO

M28 / 100

DISTRIBUIDOR  
LATÓN

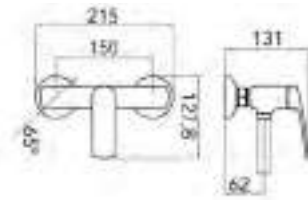
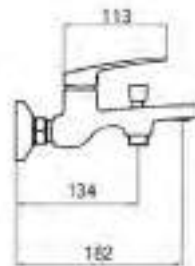
x2  
LATÓN  
NIQUELADO

FLEXO PVC

- Cuerpo latón / maneta zamac
- Cartucho cerámico 35mm normalizado
- Conexiones flexibles normalizadas AENOR
- Atomizador de latón
- Distribuidor latón

Excéntricas latón niquelado, con florón

Manual de ducha anti-cal, soporte articulado en ABS y flexo PVC



BAÑO CROMO

REF. 11942112701  
EAN 8427 0000 09253

108,00€



BAÑO GUN GREY

REF. 11942112706  
EAN 8427 0830 03384

135,00€



BAÑO NEGRO MATE

REF. 11942112703  
EAN 8427 0000 08843

120,00€



DUCHA CROMO

REF. 11943112701  
EAN 8427 0000 09260

84,00€



DUCHA GUN GREY

REF. 11943112706  
EAN 8427 0830 03391

110,00€



DUCHA NEGRO MATE


REF. 11943112703  
EAN 8427 0000 08850

98,00€

BAÑO MALIBU GUN GREY







SERIE  
**MANILA**

---

Lavabo XL	51
Lavabo Manila	51
Baño Manila	52
Ducha Manila	53
Fregadero Manila	54

Acabados disponibles



CR



NM



NM / OC



NM / COP



LAVABO MANILA ALTO CROMO



# Monomando lavabo XL

## MANILA



CONEXIONES

35MM  
CERÁMICO

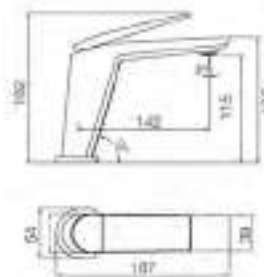


M24 / 100



ROSCA  
SUJECCIÓN

- Cuerpo latón / maneta zamac
- Cartucho cerámico 35mm normalizado
- Conexiones flexibles normalizadas AENOR 3/8"
- Atomizador de latón empotrado normalizado
- Rosca de sujeción



LAVABO XL CROMO

REF. 10440212701 **125,00€**  
EAN 8427 0000 03810



LAVABO XL NEGRO MATE

REF. 10440212703 **135,00€**  
EAN 8427 0000 03862



LAVABO XL ORO CEPILLADO

REF. 10440212708 **140,00€**  
EAN 8427 0000 03862



LAVABO XL COOPER CEPILLADO

REF. 10440212709 **140,00€**  
EAN 8427 0000 04579



LAVABO CROMO

REF. 10440112701 **98,00€**  
EAN 8427 0000 03824



LAVABO NEGRO MATE

REF. 10440112703 **100,00€**  
EAN 8427 0000 03862



LAVABO ORO CEPILLADO

REF. 10440112708 **110,00€**  
EAN 8427 0000 04586



LAVABO COOPER CEPILLADO

REF. 10440112709 **110,00€**  
EAN 8427 0000 0458

## Monomando baño – ducha

# MANILA



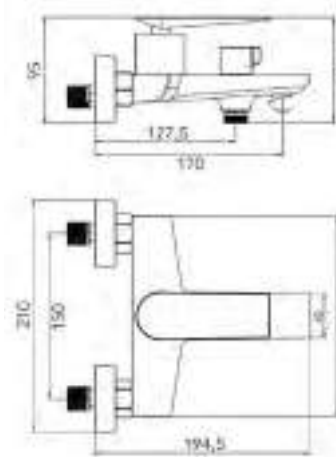
35MM  
CERÁMICO



- Cuerpo latón / maneta zamac
- Cartucho cerámico 35mm normalizado
- Atomizador de latón

Excéntricas latón con florón

Manual de ducha anti-cal, soporte articulado en ABS y flexo metal reforzado 1,5 mts



**BAÑO CROMO**

REF. 10442112701      **132,00€**  
EAN 8427 0000 03831



**BAÑO NEGRO MATE**

REF. 10442112703      **145,00€**  
EAN 8427 0000 03831



**BAÑO ORO CEPILLADO**

REF. 10442112708      **165,00€**  
EAN 8427 0000 04555



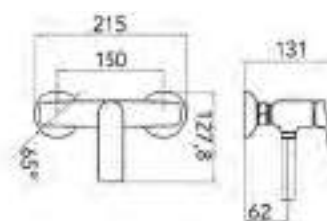
**BAÑO COOPER CEPILLADO**

REF. 10442112709      **165,00€**  
EAN 8427 0000 04593

# Monomando ducha MANILA



35MM  
CERÁMICO



- Cuerpo latón / maneta zamac
- Cartucho cerámico 35mm normalizado

Excéntricas latón con florón

Manual de ducha anti-cal, soporte articulado en ABS y flexo metal reforzado



**DUCHA CROMO**

REF. 10443112701  
EAN 8427 0000 03855

**108,00€**



**DUCHA NEGRO MATE**

REF. 10443112703  
EAN 8427 0000 04401

**115,00€**



**DUCHA ORO CEPILLADO**

REF. 10443112708  
EAN 8427 0000 04562

**119,00€**



**DUCHA COOPER CEPILLADO**

REF. 10443112709  
EAN 8427 0000 04509

**119,00€**

# Monomando fregadero

## MANILA



35MM  
CERÁMICO



20 / 100



ROSCA  
SUJECCIÓN

- Cuerpo latón / maneta zamac
- Cartucho cerámico de 35mm normalizado
- Conexiones flexibles normalizadas AENOR 3/8"
- Atomizador de latón empotrado
- Rosca sujeción
- Caño tubo latón

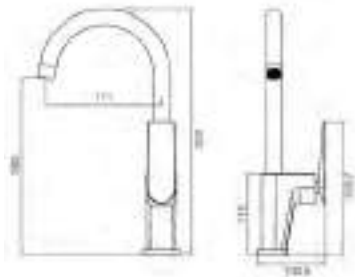


MANILA CROMO

REF. 10459112201  
EAN 8427 0000 06689

### ACABADOS

- Cromo  
REF. 10459112201      **98,00€**
- Negro  
REF. 10459112203      **105,00€**
- Oro cepillado  
REF. 10459112208      **125,00€**



MANILA NEGRO

REF. 10459112203  
EAN 8427 0000 06696



MANILA ORO CEPILLADO

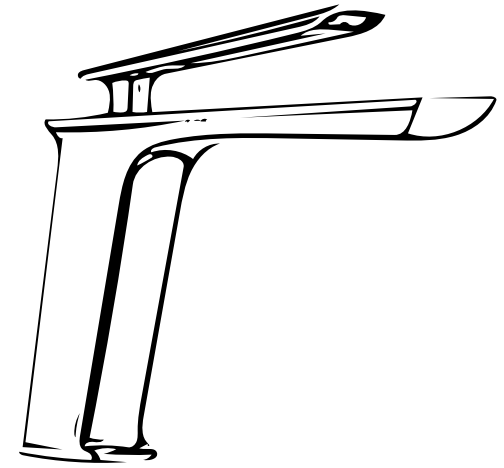
REF. 10459112208  
EAN 8427 0000 06658

FREGADERO MANILA NEGRO

GRIFERIA  
PREMIUM







SERIE

## BORA BORA

---

Lavabo XL	59
Lavabo	59
Bidet	60
Baño -Ducha	60
Columna Ducha	61

Acabados disponibles




CR



OC



Acabados disponibles



CR



OC

LAVABO BORA BORA ORO CEPILLADO

# Monomando lavabo

## BORA BORA



35MM  
CERÁMICO



M24 / 100



ROSCA  
SUJECCIÓN



- Cuerpo latón / maneta zamac
- Cartucho cerámico 35mm normalizado
- Conexiones flexibles normalizadas AENOR 3/8"
- Atomizador de latón empotrado
- Rosca de sujección



LAVABO XL CROMO

REF. 13340212701      149,00€  
EAN 8427 0000 04982



LAVABO XL ORO CEPILLADO

REF. 13340212708      168,00€  
EAN 8427 0000 05019



LAVABO CROMO

REF. 13340112701      105,00€  
EAN 8427 0000 04999



LAVABO ORO CEPILLADO

REF. 13340112708      120,00€  
EAN 8427 0000 05026

# Monomando bidet BORA BORA



NOVEDAD



AENOR  
CONEXIONES

35MM

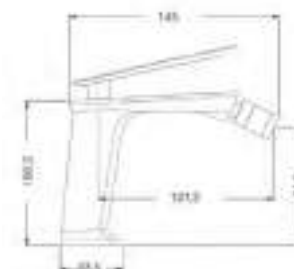
CERÁMICO



22 / 100



ROSCA  
SUJECCIÓN



- Cuerpo latón / maneta zamac
- Cartucho cerámico 35mm normalizado
- Conexiones flexibles normalizadas AENOR 3/8"
- Atomizador de latón empotrado + rótula
- Rosca de sujección



**BIDET CROMO**

REF. 13341112701  
EAN 8427 0000 02813

**105,00€**



**BIDET ORO CEPILLADO**

REF. 13341112708  
EAN 8427 0000 02820

**120,00€**

# Monomando ducha BORA BORA



AENOR  
CONEXIONES

35MM

CERÁMICO



M28 / 100



x2  
LATÓN  
NIQUELADO



FLEJO  
METÁLICO

- Cuerpo latón / maneta zamac
- Cartucho cerámico 35mm normalizado

Excéntricas latón con florón

Manual de ducha anti-cal, soporte articulado en ABS y flexo metal reforzado



**DUCHA CROMO**

REF. 13343112701  
EAN 8427 0000 05002

**115,00€**



**DUCHA ORO CEPILLADO**

REF. 13343112708  
EAN 8427 0000 05033

**130,00€**

# Columna monomando baño ducha

## BORA BORA



LATÓN  
NIQUELADO

35MM  
CERÁMICO



MEMBRANA  
ANTICAL

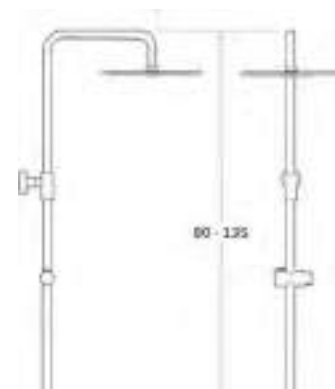


ALTURA  
REGULABLE



FLEXO  
METÁLICO

- Barra extensible y soporte a pared de latón
- Rociador redondo Ø25cm membrana antical extraplano en acero inoxidable
- Flexo de ducha de acero reforzado con doble grapado de 170 cm.
- Manual de ducha con membrana antical
- Soporte manual de ducha deslizante
- Grifería monomando de baño ducha modelo Bora Bora
- Presión máximo 6 at. Mínimo 1.5 at.
- Caudal medio 12 l/min.



Sistema de distribuidor para bañera con caño



BAÑO DUCHA BORA BORA CROMO

REF. 520000020  
EAN 8427 0000 05569

255,00€

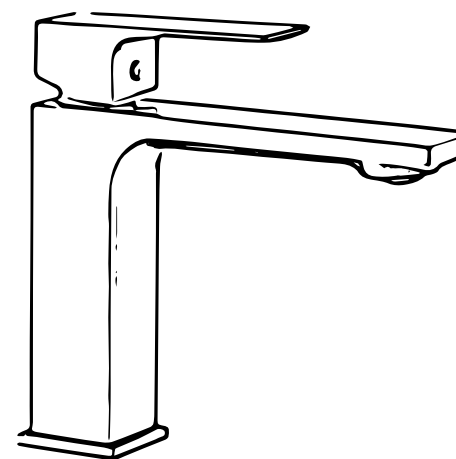


BAÑO DUCHA BORA BORA ORO CEPILLADO

REF. 520000028  
EAN 8427 0000 05521

299,00€





SERIE

## NEW TWIST

---

Lavabo XL	64
Lavabo	64
Lavabo encastrar	65
Bidet sustitutivo	66
Baño ducha	67
Baño encastrar	67
Ducha	68
Ducha encastrar	68

Acabados disponibles



CR



NM



OC

# Monomando lavabo XL NEW TWIST



35MM  
CERÁMICO

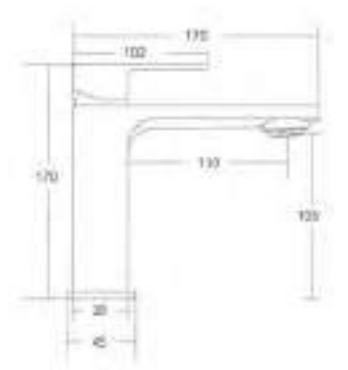


22 / 100



ROSCA  
SUJECCIÓN

- Cuerpo latón maneta zamac
- Cartucho cerámico 35mm normalizado
- Conexiones flexibles normalizadas AENOR 3/8"
- Atomizador de latón empotrado
- Rosca de sujeción



LAVABO XL CROMO

REF. 13240212701 **115,00€**  
EAN 8427 0000 03985



LAVABO XL NEGRO MATE

REF. 13240212703 **125,00€**  
EAN 8427 0000 04930



LAVABO XL ORO CEPILLADO

REF. 13240212708 **155,00€**  
EAN 8427 0830 03407



LAVABO CROMO

REF. 13240112701 **82,00€**  
EAN 8427 0000 03992



LAVABO NEGRO MATE

REF. 13240112703 **96,00€**  
EAN 8427 0000 04944



LAVABO ORO CEPILLADO

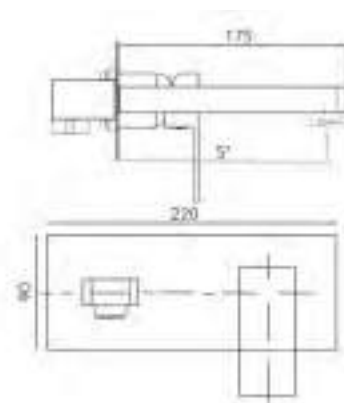
REF. 13240112708 **115,00€**  
EAN 8427 0830 03414

# Lavabo encastrar

# TWIST

35MM  
CERÁMICO

- Cuerpo y caño latón con embellecedor acero inoxidable
- Cartucho cerámico 35mm normalizado antigoteo
- Box de registro



Acabados disponibles



CR



NM



OC



LAVABO CROMO

REF. 13155402701  
EAN 8427 0000 37355

135,00€



LAVABO NEGRO MATE

REF. 13155402703  
EAN 8427 0000 37386

150,00€



LAVABO ORO CEPILLADO

REF. 13155402708  
EAN 8427 0000 02790

199,00€

## SISTEMA DE ENCASTRAR UNIVERSAL

- Cuerpo de lavabo universal
- Carcasa protectora de producto que evitará daños durante su instalación
- Sistema válido para todo tipo de paredes



# Grifo bidet

## SUSTITUTIVO WC



AGUA FRÍA



AGUA FRÍA / CALIENTE



FLEXO METÁLICO




MANGO 2 POSICIONES

- Grifo empotrado fabricado en latón
- Mango de dos posiciones
- Flexo metal reforzado 1,2mts

Acabados disponibles



CR

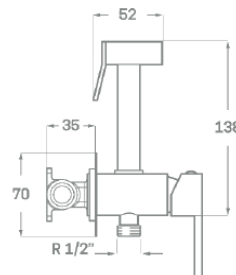


NM



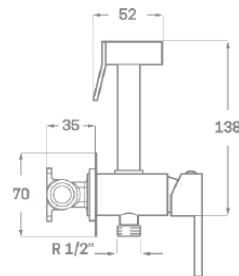
### SUSTITUTIVO BIDET AGUA FRÍA

REF. 13130112701      55,00€  
EAN 8427 0000 04470



### SUSTITUTIVO BIDET AGUA FRÍA Y CALIENTE MEZCLADOR CROMO

REF. 13130112702      110,00€  
EAN 8427 0000 04487



### SUSTITUTIVO BIDET AGUA FRÍA Y CALIENTE MEZCLADOR NEGRO MATE

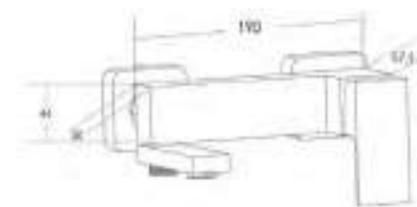
REF. 13130112705      115,00€  
EAN 8427 0000 04517

## Monomando baño

# NEW TWIST



- Cuerpo latón maneta ABS
- Cartucho cerámico 35mm normalizado
- Distribuidor de latón
- Atomizador de latón normalizado



Incluye

Excéntricas latón niquelado, con florón

Manual de ducha anti-cal, soporte articulado en ABS y flexo metálico 1,5 mts



**BAÑO CROMO**

REF. 13242112701  
EAN 8427 0000 04913

**120,00€**



**BAÑO NEGRO MATE**

REF. 13242112703  
EAN 8427 0000 04968

**135,00€**



**BAÑO ORO CEPILLADO**

REF. 13242112708  
EAN 8427 0830 03421

**155,00€**

## Baño encastrar

# NEW TWIST



- Cuerpo y caño de latón con embellecedor acero 3 vías / maneta zamac
- Cartucho cerámico 35mm normalizado antigoteo
- Distribuidor de latón volante

Incluye

- Manual de ducha anti-cal, soporte articulado en ABS y flexo PVC 1,5 mts
- Brazo de ducha pared (opción a techo a consultar)
- Rociador redondo ø25 acero inox S304



**BAÑO EMPOTRADO CROMO 3 VÍAS**

REF. 13154112701  
EAN 8427 0000 3742

**350,00€**



**BAÑO EMPOTRADO NEGRO MATE 3 VÍAS**

REF. 13154112703  
EAN 8427 0000 37461

**375,00€**



**BAÑO EMPOTRADO NEGRO MATE 3 VÍAS**

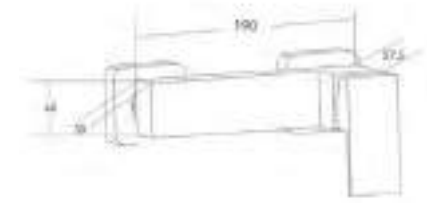
REF. 13154112708  
EAN 8427 0830 03858

**395,00€**

# Monomando ducha NEW TWIST



- Cuerpo latón / maneta zamac
- Cartucho cerámico 35mm normalizado
- Distribuidor de latón
- Atomizador de latón normalizado



Incluye

Excéntricas latón niquelado, con florón

Manual de ducha anti-cal, soporte articulado en ABS y flexo PVC 1,5 mts



DUCHA CROMO

REF. 13243112701 **98,00€**  
EAN 8427 0000 04920



DUCHA NEGRO MATE

REF. 13243112703 **109,00€**  
EAN 8427 0000 04975



DUCHA ORO CEPILLADO

REF. 13243112708 **125,00€**  
EAN 8427 0830 03438



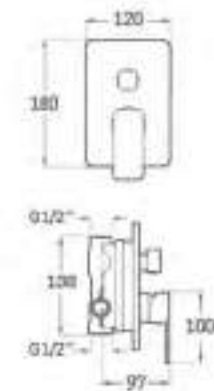
# Ducha encastrar NEW TWIST



- Cuerpo latón con embellecedor acero 2 vías / maneta zamac
- Cartucho cerámico 35mm normalizado antigoteo
- Distribuidor de latón volante

Incluye

- Mango de ducha cuadrado
- Flexo de ducha 1,5 mts
- Soporte con toma de agua a pared
- Brazo de ducha pared (opción a techo a consultar)
- Rociador redondo 250 acero inox S304



DUCHA EMPOTRADA CROMO 2 VÍAS

REF. 13155112701 **325,00€**  
EAN 8427 0000 37355



DUCHA EMPOTRADA NEGRO MATE 2 VÍAS

REF. 13155112703 **355,00€**  
EAN 8427 0000 37416



DUCHA EMPOTRADA ORO CEPILLADO 2 VÍAS

REF. 13155112708 **345,00€**  
EAN 8427 0000 32806

DUCHA ENCASTRAR TWIST NEGRO

GRIFO BAÑERA EXENTA NEGRO



GRIFO BAÑERA EXENTA NEGRA





# Columna monomando

# TWIST



LATÓN  
NIQUELADO

35MM  
CERÁMICO



MEMBRANA  
ANTICAL



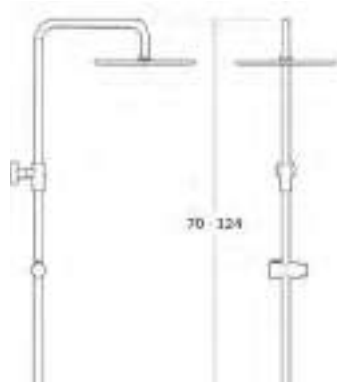
ALTURA  
REGULABLE

DISTRIBUIDOR  
CAUDAL



FLEXO  
METÁLICO

- Barra extensible y soporte a pared de latón
- Rociador redondo Ø25cm membrana antical extraplano en acero inoxidable
- Flexo de ducha de acero reforzado con doble grapado de 170 cm.
- Manual de ducha con membrana antical
- Soporte manual de ducha deslizante
- Grifería monomando ducha modelo Twist
- Presión máximo 6 at. Mínimo 1.5 at.
- Caudal medio 12 l/min.



Sistema monomando  
de ducha

Acabados disponibles



CR



NM



DUCHA TWIST CROMO

REF. 520000016  
EAN 8427 0000 05545

255,00€



DUCHA TWIST NEGRO MATE

REF. 530000016  
EAN 8427 0830 03735

280,00€



COLUMNA MONOMANDO TWIST NEGRO

# Serie PARÍS



CONEXIONES

35MM  
CERÁMICO



M24 / 100



ROSCA  
SUJECCIÓN



FLEXO  
PVC

- Cuerpo latón cromado / maneta zamac
- Cartucho cerámico 35mm normalizado
- Conexiones flexibles normalizadas AENOR
- Atomizador de latón normalizado
- Rosca de sujeción

## Incluye

Excéntricas latón niquelado, con florón  
Manual de ducha anti-cal, soporte articulado  
en ABS y flexo PVC

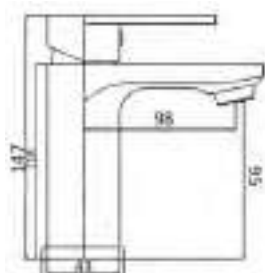


LAVABO XL PARÍS

REF. 10240212701

95,00€

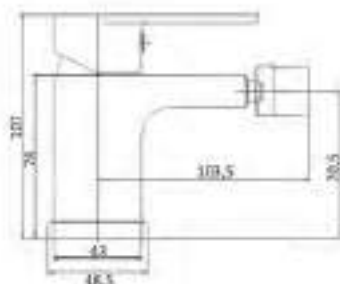
EAN 8427 0000 05958



**LAVABO PARÍS**

REF. 10240112701  
EAN 8427 0000 05903

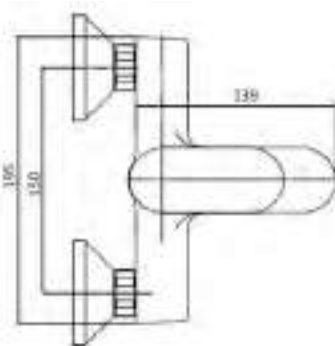
72,00€



**BIDET PARÍS**

REF. 10241112701  
EAN 8427 0000 05910

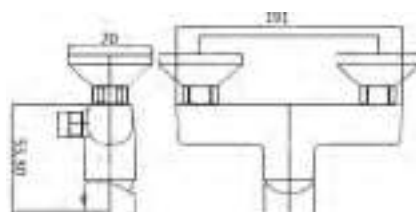
70,00€



**BAÑO PARÍS**

REF. 10242112701  
EAN 8427 0000 05927

115,00€



**DUCHA PARÍS**

REF. 10243112701  
EAN 8427 0000 05934

95,00€



# Columna de grifería PARÍS



LATÓN  
NIQUELADO

40MM

CERÁMICO



MEMBRANA  
ANTICAL



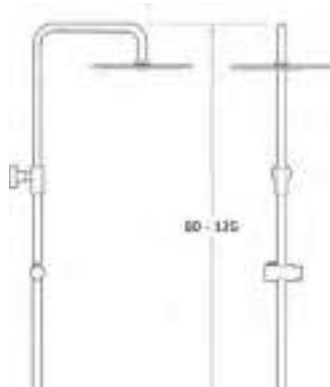
ALTURA  
REGULABLE

DISTRIBUIDOR  
CAUDAL



FLEXO  
METÁLICO

- Barra extensible y soporte a pared de latón
- Rociador redondo Ø25cm membrana antical extraplano en acero inoxidable
- Flexo de ducha de acero reforzado con doble grapado de 170 cm.
- Manual de ducha con membrana antical
- Soporte manual de ducha deslizante
- Grifería monomando ducha modelo París
- Presión máximo 6 at. Mínimo 1.5 at.
- Caudal medio 12 l/min.



Acabados disponibles



CR



DUCHA CROMO

REF. 520000102

225,00€

EAN 8427 0000 05507

Serie  
**MUNICH**

- Cuerpo latón cromado / maneta zamac
- Cartucho cerámico 40mm normalizado
- Conexiones flexibles normalizadas AENOR 3/8"
- Atomizador de latón normalizado
- Tornillo fijación de acero AISI 301

Incluye

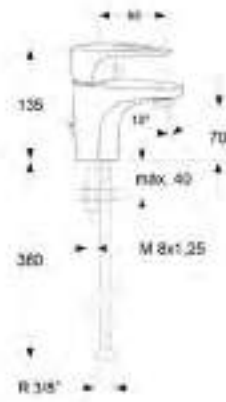
Excéntricas latón niquelado, con florón

Manual de ducha anti-cal

Soporte articulado en ABS

Flexo metálico

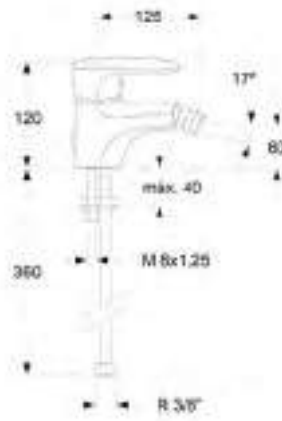




**LAVABO MUNICH**

REF. 10340112701  
EAN 8427 0000 05958

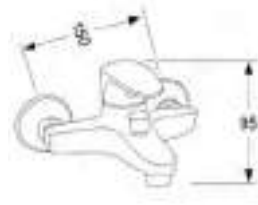
**54,00€**



**BIDET MUNICH**

REF. 10341112701  
EAN 8427 0000 05965

**54,00€**



**BAÑO MUNICH**

REF. 10342112701  
EAN 8427 0000 05972

**82,00€**



**DUCHA MUNICH**

REF. 10343112701  
EAN 8427 0000 05989

**73,00€**



COLECCIÓN 2024

## Monomando fregadero

# LISBOA



CONEXIONES  
350MM

35MM

CERÁMICO

CAÑO

LATÓN



H22 / 100



TORNILLO  
FIJACIÓN

- Cuerpo latón cromado / maneta zamac
- Cartucho cerámico 35mm normalizado
- Conexiones Flexibles normalizadas AENOR 3/8"
- Atomizador de latón
- Tornillo fijación AISI 301



FREGADERO CROMO

REF. 10159112501

EAN 8427 0000 05989

62,00€

# Serie LISBOA

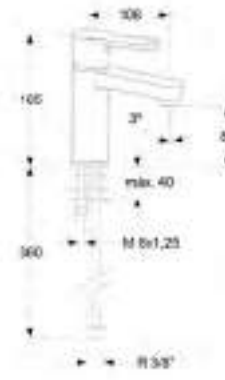
- Cuerpo latón cromado / maneta zamac
- Cartucho cerámico 35mm normalizado
- Conexiones flexibles normalizadas AENOR 3/8"
- Atomizador de latón
- Tornillo fijación de acero AISI 301

Excéntricas latón niquelado, con florón  
Manual de ducha anti-cal  
Soporte articulado en ABS  
Flexo metálico

Acabados disponibles

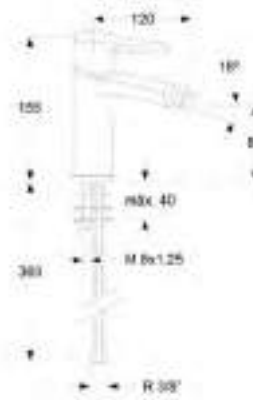


CR



LAVABO LISBOA

REF. 10140112701 59,00€  
EAN 8427 0000 05804



BIDET LISBOA

REF. 10141112701 59,00€  
EAN 8427 0000 05811



BAÑO DUCHA LISBOA

REF. 10142112701 88,00€  
EAN 8427 0000 05828



DUCHA LISBOA

REF. 10143112701 66,00€  
EAN 8427 0000 05835



SERIE  
**LYON**

---

Lavabo 84

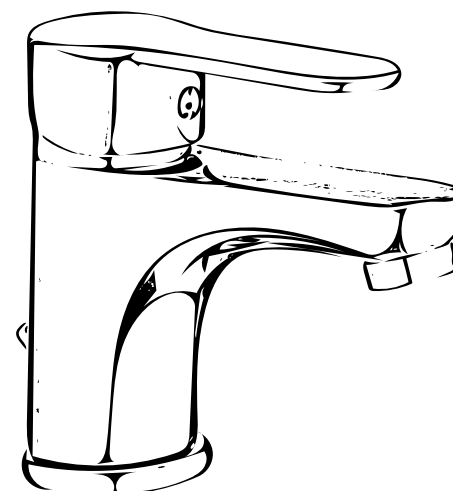
Bidet 84

Baño - ducha 85

Ducha 85

Columna monomando baño 87


Columna monomando ducha 87



Acabados disponibles



CR



NM



# Monomando lavabo / bidet LYON



NOVEDAD



CONEXIONES

35MM  
CERÁMICO

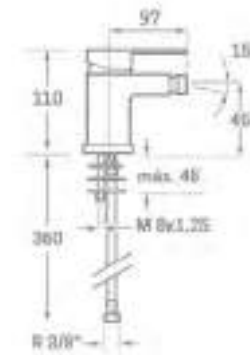
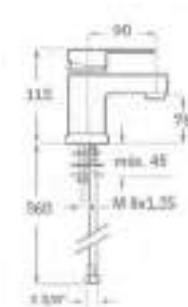


M24 / 100



TORNILLO  
FIJACIÓN

- Cuerpo latón cromado / maneta zamac
- Cartucho cerámico 35mm normalizado
- Conexiones flexibles normalizadas AENOR
- Atomizador de latón
- Tornillo fijación de acero AISI 301



LAVABO CROMO

REF. 11840112701 36,00€  
EAN 8427 0000 08409

- Maneta apertura en frío  
REF. 11840112601 45,00€  
EAN 8427 0000 08508



BIDET CROMO

REF. 11841112701 36,00€  
EAN 8427 0000 08416



LAVABO NEGRO

REF. 11840112703 45,00€  
EAN 8427 0830 03742



BIDET NEGRO

REF. 11841112703 45,00€  
EAN 8427 0830 03759

# Monomando baño – ducha

## LYON



NOVEDAD

35MM

CERÁMICO



M24 / 100



DISTRIBUIDOR  
LATÓN



LATÓN  
NIQUELADO



FLEXO  
ABS



TORNILLO  
FIJACIÓN

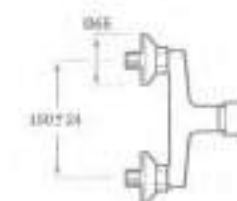
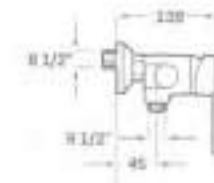
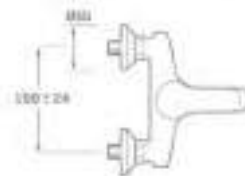
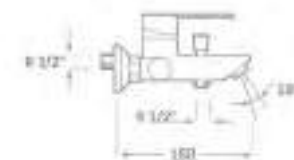
- Cuerpo latón cromado / maneta zamac
- Cartucho cerámico 35mm normalizado
- Conexiones flexibles normalizadas AENOR
- Atomizador de latón
- Tornillo fijación de acero AISI 301

Excéntricas latón niquelado, con florón

Manual de ducha anti-cal

Soporte articulado en ABS

Flexo metálico



BAÑO CROMO

REF. 11842112701  
EAN 8427 0000 08423

51,00€



DUCHA CROMO

REF. 11843112701  
EAN 8427 0000 08430

44,00€



BAÑO NEGRO

REF. 11842112703  
EAN 8427 0830 03865

55,00€



DUCHA NEGRO

REF. 11843112703  
EAN 8427 0830 03872

51,00€



## Columna grifería

# LYON



LATÓN  
NIQUELADO

40MM

CERÁMICO



MEMBRANA  
ANTICAL



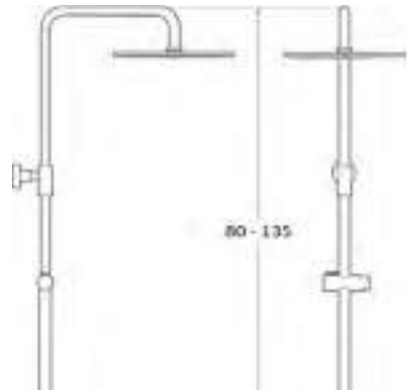
ALTURA  
REGULABLE

DISTRIBUIDOR  
CAUDAL



FLEXO  
METÁLICO

- Barra extensible y soporte a pared de latón
- Rociador redondo Ø25cm membrana antical extraplano en acero inoxidable
- Flexo de ducha de acero reforzado con doble grapado de 170 cm.
- Manual de ducha con membrana antical
- Soporte manual de ducha deslizante
- Grifería termostática con mando de caudal y distribuidor en el mismo mando
- Presión máximo 6 at. Mínimo 1.5 at.
- Caudal medio 12 l/min.



Acabados disponibles



CR



NM



DUCHA CROMO

REF. 520000019  
EAN 8427 0000 05507

178,00€



BAÑO CROMO

REF. 510000019  
EAN 8427 0000 05651

225,00€



DUCHA NEGRO

REF. 530000012  
EAN 8427 0000 05415

245,00€

*\*Incluye prolongador 30cm uso opcional*

# Serie SPRINTER



40MM  
CERÁMICO



M24 / 100



TORNILLO  
FIJACIÓN



DISTRIBUIDOR  
LATÓN



LATÓN  
NIQUELADO



FLEJO  
METÁLICO

- Cuerpo latón cromado / maneta zamac
- Cartucho cerámico 40mm normalizado
- Conexiones flexibles normalizadas AENOR
- Atomizador de latón normalizado
- Tornillo fijación de acero AISI 301

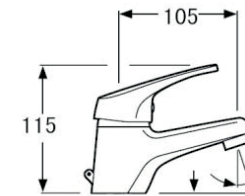
## Incluye

Excéntricas latón niquelado, con florón

Manual de ducha anti-cal

Soporte articulado en ABS

Flexo metálico

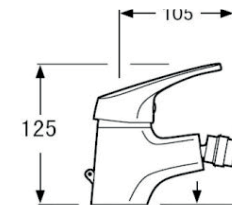


LAVABO 40MM

REF. 12040112701

EAN 8427 0000 06306

35,00€

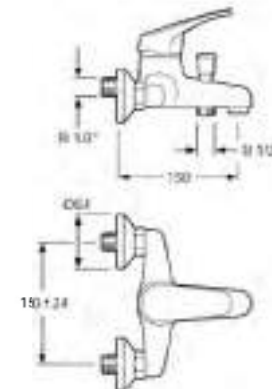


BIDET 40MM

REF. 12041112701

EAN 8427 0000 06313

35,00€

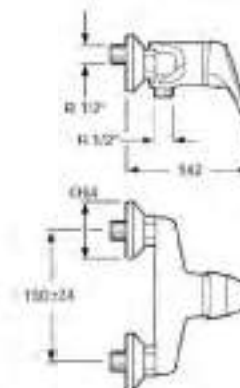


BAÑO 40MM

REF. 12042112701

EAN 8427 0000 06320

53,00€



DUCHA 40MM

REF. 12043112701

EAN 8427 0000 06337

49,00€

# Columna de grifería SPRINTER



LATÓN  
NIQUELADO



40MM  
CERÁMICO



MEMBRANA  
ANTICAL



ALTURA  
REGULABLE

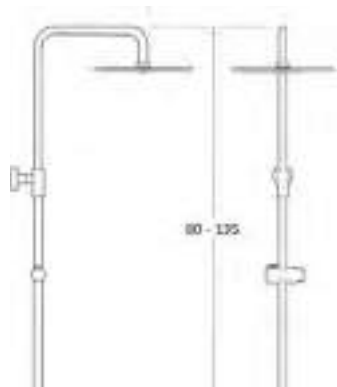


DISTRIBUIDOR  
CAUDAL



FLEXO  
METÁLICO

- Barra extensible y soporte a pared de latón
- Rociador redondo Ø25cm membrana antical extraplano en acero inoxidable
- Flexo de ducha de acero reforzado con doble grapado de 170 cm.
- Manual de ducha con membrana antical
- Soporte manual de ducha deslizante
- Grifería monomando ducha modelo Sprinter
- Presión máximo 6 at. Mínimo 1.5 at.
- Caudal medio 12 l/min.



Acabados disponibles



CR



DUCHA SPRINTER CROMO

REF. 520000012

205,00€

EAN 8427 0000 05682



# Serie ÉPOCA



CONEXIONES

MONTURA  
CERÁMICA



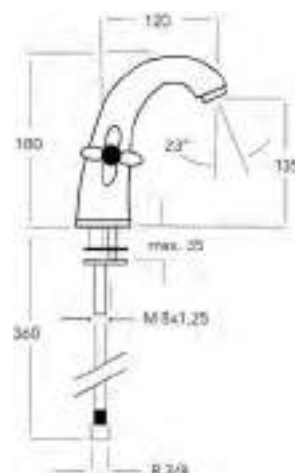
M24 / 100

VOLANTE



TORNILLO  
FIJACIÓN

- Cuerpo latón cromado / volante zamac
- Montura cerámica media vuelta
- Conexiones flexibles normalizadas AENOR 3/8"
- Rótula y Atomizador latón
- Tornillo fijación de acero AISI 301



Acabados disponibles



CR



LAT VIEJO



LAVABO CROMO

REF. 14640212701 95,00€  
EAN 8427 0000 05033



LAVABO LATÓN ENVEJECIDO

REF. 14640212707 95,00€  
EAN 8427 0000 03350



BIDET CROMO

REF. 14641212701 95,00€  
EAN 8427 0000 05088



BIDET LATÓN ENVEJECIDO

REF. 14641212707 105,00€  
EAN 8427 0000 09017

# Monobloc baño - ducha

## ÉPOCA



MONTURA CERÁMICA



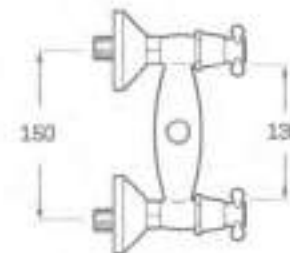
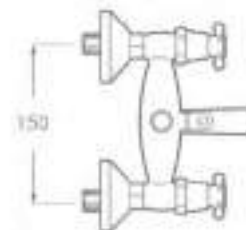
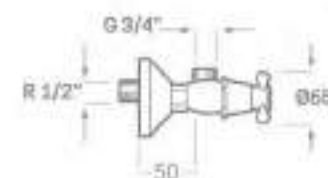
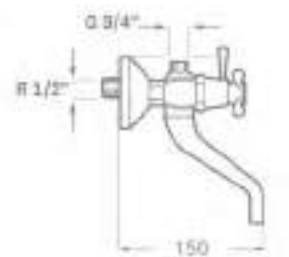
VOLANTE



- Cuerpo latón cromado / volante zamac
- Montura cerámica media vuelta
- Conexiones flexibles normalizadas AENOR 3/8"
- Rótula y Atomizador latón
- Tornillo fijación de acero AISI 301

Excéntricas latón niquelado, con florón

Manual de ducha clásico anti-cal, soporte articulado en ABS y flexo metálico



BAÑO CROMO

REF. 14642212701  
EAN 8427 0000 05132

155,00€



BAÑO LATÓN ENVEJECIDO

REF. 14642212707  
EAN 8427 0000 05224

185,00€



DUCHA CROMO

REF. 14643212701  
EAN 8427 0000 05187

95,00€



DUCHA LATÓN ENVEJECIDO

REF. 14643212707  
EAN 8427 0000 05217

115,00€

# Monobloc fregadero

## ÉPOCA

- Cuerpo latón fundido
- Caño giratorio 18mm
- Filtro atomizador rosca
- Monturas cerámicas 1/2 vuelta
- Excéntricas latón
- Tornillo fijación de acero AISI 301



CONEXIONES

MONTURA  
CERÁMICA

VOLANTE



TORNILLO  
FIJACIÓN



FREGADERO CROMO

REF. 14659212701

69,00€

EAN 8427 0000 05408



FREGADERO LATÓN ENVEJECIDO

REF. 14659212707

79,00€

EAN 8427 0000 01431

## Monobloc fregadero mural

# 2 AGUAS

- Cuerpo latón cromado / volante zamac
- Caño giratorio 18mm, longitud 23cm, con filtro atomizador
- Monturas cerámicas 1/2 vuelta
- Excéntricas latón niquelado
- Distancia entre eje de tomas 11 / 15cm
- Opción de sustituir por montura soleta



MURAL 2 AGUAS 11CM

REF. 14065112701

50,00€

EAN 8427 0000 04265

MURAL 2 AGUAS 15CM

REF. 14066112701

50,00€

EAN 8427 0000 04289

Piezas básicas para montaje incluidas en toda la grifería

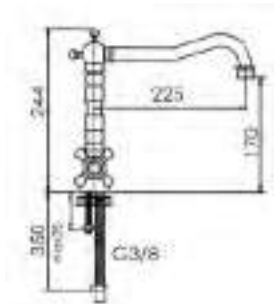
# Monobloc fregadero NEOCLÁSICO

- Cuerpo latón cromado / maneta zamac
- Caño giratorio 18mm
- Filtro atomizador
- Monturas cerámicas 1/2 vuelta
- Excéntricas latón



FREGADERO CROMO

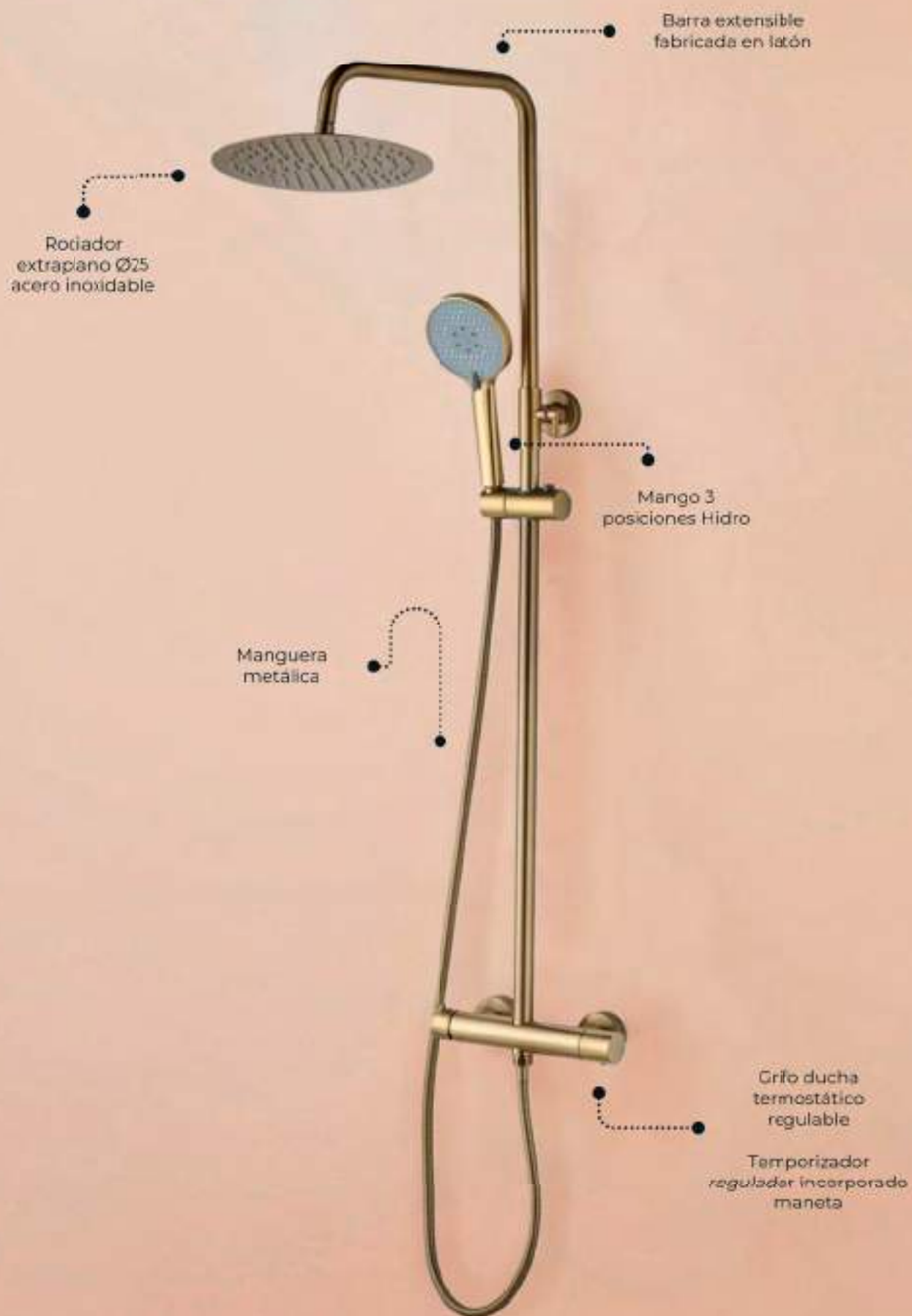
REF. 14559212701      99,00€  
EAN 8427 0000 05408



FREGADERO LATÓN ENVEJECIDO

REF. 14559212707      135,00€  
EAN 8427 0000 01431





# GRIFERÍA TERMOSTÁTICA

---

Columna ducha Sofía	98
Columna ducha Suprema	99
Columna ducha Vejer	100
Grifería de baño	102
Grifería de ducha	102
Barras deslizantes	103


Acabados disponibles



CR



BM



NM



OC



COP

# Columna termostática SOFÍA

N

NOVEDAD

x2

LATÓN  
NIQUELADO

35MM

TERMOSTÁTICO

MEMBRANA  
ANTICAL

MEMBRANA  
ANTICAL

ALTURA  
REGULABLE

ALTURA  
REGULABLE

DISTRIBUIDOR  
CAUDAL

FLEJO  
METÁLICO

FLEJO  
METÁLICO



- Barra extensible y soporte a pared de latón
- Rociador redondo Ø25cm membrana antical extraplano en acero inoxidable 304
- Flexo de ducha de acero reforzado con doble grapado de 170 cm.
- Manual de ducha con membrana antical
- Soporte manual de ducha deslizante regulable
- Grifería termostática con mando de caudal y distribuidor en el mismo mando
- Presión máximo 6 at. Mínimo 1.5 at.
- Caudal medio 12 l/min.



DUCHA CROMO

REF. 520000013  
EAN 8427 0000 05637

235,00€



DUCHA BLANCO MATE

REF. 530000014  
EAN 8427 0000 00544

285,00€



DUCHA NEGRO MATE

REF. 530000013  
EAN 8427 0000 05439

265,00€



DUCHA ORO CEPILLADO

REF. 530000018  
EAN 8427 0000 02837

299,00€



DUCHA COOPER CEPILLADO

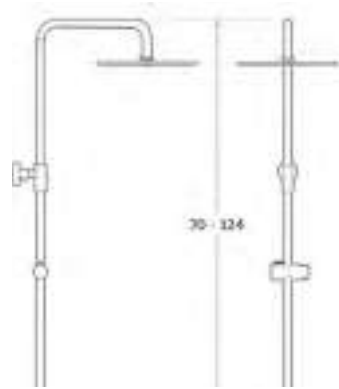
REF. 530000028  
EAN 8427 0000 04220

299,00€

# Columna termostática SUPREMA



- Barra extensible y soporte a pared de latón
- Rociador cuadrado 25x25cm membrana antical extraplano en acero inoxidable 304
- Flexo de ducha de acero reforzado con doble grapado de 170 cm.
- Manual de ducha con membrana antical
- Soporte manual de ducha deslizante regulable
- Grifería termostática con mando de caudal y distribuidor en el mismo mando
- Presión máximo 6 at. Mínimo 1.5 at.
- Caudal medio 12 l/min.



DUCHA CROMO

REF. 520000014  
EAN 8427 0000 05644

265,00€



DUCHA NEGRO MATE

REF. 530000015  
EAN 8427 0000 04616

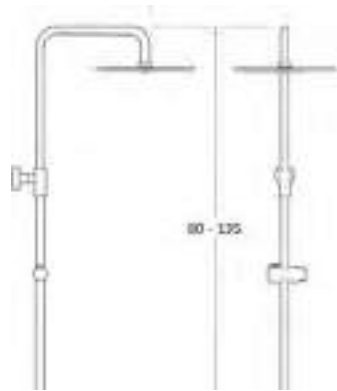
299,00€

Columna sin grifería

# VEJER




- Barra extensible y soporte a pared de latón
- Rociador redondo Ø25cm membrana antical extraplano en acero inoxidable
- Flexo de ducha de acero reforzado con doble grapado de 170 cm.
- Manual de ducha con membrana antical
- Soporte manual de ducha deslizante
- Presión máximo 6 at. Mínimo 1.5 at.
- Caudal medio 12 l/min.



Acabados disponibles



CR



NM



DUCHA VEJER CROMO

REF. 520000011

130,00€

EAN 8427 0000 05675



Serie

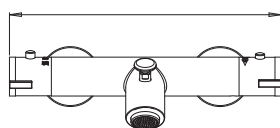
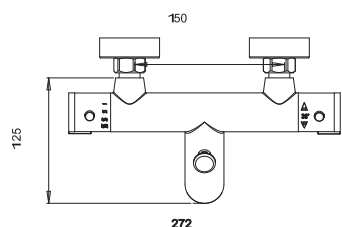
# PICCOLO



- Cuerpo grifería latón cromado
- Cartucho termostática de latón y montura cerámica
- Regulación automática de la temperatura a 38°

Incluye

- Mango de ducha antical, flexo metálico reforzado y soporte articulado
- Distribuidor de latón
- Aireador normalizado
- Excéntricas latón niquelado con florón

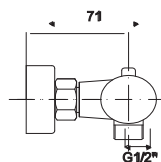
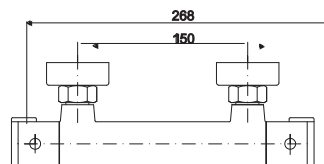


TERMOSTÁTICA DE BAÑO DUCHA PICCOLO

REF. 20042122701

125.00€

EAN 8427 0000 02056



TERMOSTÁTICA DE DUCHA PICCOLO

REF. 20043122701

105.00€

EAN 8427 0000 02056



# Barras deslizantes


## TIGRIS

- Barra deslizante hasta 60cms en aluminio con soportes y anclaje en ABS
- Flexo metálico 1.5m reforzado
- Mango de ducha de 4 posiciones

Acabados disponibles



CR



NM



OC



COP



**BARRA TIGRIS CROMO**

REF. BR3750      38,00€  
EAN 8427 0000 06597



**BARRA TIGRIS NEGRO**

REF. BR3753      49,00€  
EAN 8427 0000 06580



**BARRA TIGRIS ORO CEPILLADO**

REF. BR3758      69,00€  
EAN 8427 0000 06573



**BARRA TIGRIS COOPER CEPILLADO**


REF. BR3759      69,00€  
EAN 8427 0000 06566





TOMA DE AGUA ACERO CEPILLADO

MANGO DE DUCHA



## EQUIPOS Y COMPLEMENTOS

# PARA BAÑO


---

Rociadores	104
Brazos de ducha	106
Tomas de agua	107

### Acabados disponibles



CR



NM



OC



COP


# Rociadores DE BAÑO



NOVEDAD



MEMBRANA  
ANTICAL



- Cromo		
20X20cm REF. RC52020	32,50€	
EAN 8427 0000 01301		
25X25cm REF. RC52025	38,50€	
EAN 8427 0000 01325		
30X30cm REF. RC52030	44,50€	
EAN 8427 0000 01332		
40X40cm REF. RC52040	85,50€	
EAN 8427 0000 01349		



- Cromo		
ø20cm REF. R52020	29,50€	
EAN 8427 0000 01110		
ø25cm REF. R52025	37,50€	
EAN 8427 0000 01127		
ø30cm REF. R52030	42,50€	
EAN 8427 0000 01134		
ø40cm REF. R52040	47,50€	
EAN 8427 0000 04237		



- Negro		
20X20cm REF. RC52020-3	38,50€	
EAN 8427 0000 01356		
25X25cm REF. RC52025-3	45,50€	
EAN 8427 0000 01363		
30X30cm REF. RC52030-3	58,50€	
EAN 8427 0000 01370		
40X40cm REF. RC52040-3	99,50€	
EAN 8427 0830 03780		



- Negro		
ø20cm REF. R52020-3	32,50€	
EAN 8427 0000 01158		
ø25cm REF. R52025-3	40,50€	
EAN 8427 0000 01165		
ø30cm REF. R52030-3	45,50€	
EAN 8427 0000 01172		



- Oro cepillado		
25X25cm REF. RC52025-8	58,50€	
EAN 8427 0000 02721		
30X30cm REF. RC52030-8	72,50€	
EAN 8427 0000 02738		
40X40cm REF. RC52040-8	125,50€	
EAN 8427 0000 02738		



- Oro cepillado		
ø25cm REF. R52025-8	58,50€	
EAN 8427 0000 01165		
ø30cm REF. R52030-8	72,50€	
EAN 8427 0000 01172		

BOQUILLA ANTI-CALCÁREA  
CON ECONOMIZADOR DE AGUA  
CON PRESIÓN

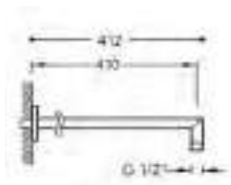


- COOPER CEPILLADO		
ø25cm REF. R52025-10	58,50€	
EAN 8427 0830 03452		
ø30cm REF. R52030-10	72,50€	
EAN 8427 0830 03469		



# Brazos DUCHA

- Material: latón
- Para rociador de ducha



- Cromo 40cm

REF. 5302000140 **22,00€**  
EAN 8427 0000 03534



- Negro mate 40cm

REF. 5302000340 **24,00€**  
EAN 8427 0000 03841



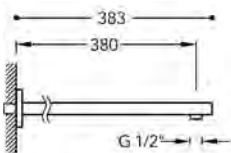
- Oro cepillado 40cm

REF. 5302000380 **34,00€**  
EAN 8427 0000 03841



- Cooper cepillado 40cm

REF. 5302000390 **34,00€**  
EAN 8427 0000 03841



- Cromo

REF. 5302000138 **26,00€**  
EAN 8427 0000 03565



- Negro mate

REF. 5302000338 **28,00€**  
EAN 8427 0000 03572



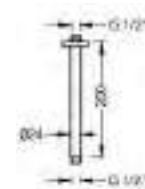
- Oro cepillado

REF. 5302000388 **39,00€**  
EAN 8427 0000 03572



- Cooper cepillado

REF. 5302000398 **39,00€**  
EAN 8427 0000 03572



- Cromo

REF. 54000001 **22,00€**  
EAN 8427 0000 03596



- Negro mate

REF. 54000003 **24,00€**  
EAN 8427 0000 03602




- Oro cepillado

REF. 54000008 **34,00€**  
EAN 8427 0830 03490



- Cooper cepillado

REF. 54000010 **34,00€**  
EAN 8427 0830 03506



- Cromo

REF. 54020001 **26,00€**  
EAN 8427 0000 03626



- Negro mate

REF. 54020003 **28,00€**  
EAN 8427 0000 03633



- Oro cepillado

REF. 54020008 **39,00€**  
EAN 8427 0830 03476



- Cooper cepillado

REF. 54020010 **39,00€**  
EAN 8427 0830 03483

# Tomas DE AGUA

- Material: ABS
- Soporte



- Cromo

REF. 33100131  
EAN 8427 0000 37492

23,00€



- Cromo

REF. 3310006  
EAN 8427 0000 04150

23,00€



- Negro mate

REF. 33300131  
EAN 8427 0000 37507

25,00€



- Negro mate

REF. 3330006  
EAN 8427 0000 37529

25,00€



- Oro cepillado

REF. 33300138  
EAN 8427 0830 03513

30,00€



- Oro cepillado

REF. 3330008  
EAN 8427 0830 04181

30,00€



- Cooper cepillado

REF. 33300110  
EAN 8427 0830 03520

30,00€



- Cooper cepillado

REF. 3330010  
EAN 8427 0830 03544

30,00€

# Mangos de DUCHA



**MANGO DUCHA MODELO SOHO 8CM**

- Cromo 3 posiciones

REF. 40000010      **19,50€**  
EAN 8427 0000 01479



8 cm



**MANGO DUCHA MODELO MIAMI 8CM**

- Cromo 3 posiciones

REF. 4000110      **19,50€**  
EAN 8427 0000 01509



12 cm



- Negro mate 3 posiciones

REF. 40000013      **20,50€**  
EAN 8427 0000 01486



8 cm



- Negro mate 3 posiciones

REF. 4000113      **20,50€**  
EAN 8427 0000 01516



12 cm



**MANGO MASAJE 5 POSICIONES REUS**

REF. 40000005      **20,50€**



10cm



**MANGO MASAJE 1 POSICION TARRACO**

REF. 40000003      **8,50€**



10cm



**MANGO MASAJE 1 POSICION ALCUDIA**

REF. 40000001      **8,50€**



10cm



**MANGO MASAJE 1 POSICION ONDA**

REF. 40000006      **8,50€**



**MANGO MASAJE 1 POSICION SQUARE**

REF. 40000008      **12,00€**

# Mangos de DUCHA

- Mango de ducha en ABS, ergonómico y membrana antical
- 1 posición



- Cromo  
REF. 331006  
EAN 8427 0000 37485

10,50€



- Negro mate  
REF. 333003  
EAN 8427 0830 03902

20,50€



- Acero cepillado  
REF. 336006  
EAN 8427 0000 37510

28,50€



- Oro cepillado  
REF. 333008  
EAN 8427 0830 03537

28,50€



- Gun grey  
REF. 333005  
EAN 8427 0000 04167

28,50€



- Cooper cepillado  
REF. 333010  
EAN 8427 0000 04174

28,50€

# Flexos de DUCHA

- Flexo acero INOX304 doble engatillado reforzado 1,7 mts
- Diametro extra grueso 15mm
- Tubo interior EPFM
- Presión mac. 10BAR
- Temperatura max 80°



- Cromo metálico 1,7MTS  
REF. 3400001 6,00€  
EAN 8427 0000 00529



- Acero cepillado metálico 1,7MTS  
REF. 3400005 15,50€  
EAN 8427 0830 03551



- Oro cepillado metálico 1,7MTS  
REF. 3400008 18,50€  
EAN 8427 0000 00529



- Gun Grey metálico 1,7MTS  
REF. 3400003 18,50€  
EAN 8427 0000 37430



- Negro metálico 1,7MTS  
REF. 3400006 18,50€  
EAN 8427 0830 03568



- Cooper cepillado metálico 1,7MTS  
REF. 3400010 18,50€  
EAN 8427 0000 37430





Acabados disponibles



CR



INOX



NM



BM



OC



COP

# GRIFERÍA DE COCINA

---

Camaleón	112
Corfú	113
Madagascar	114
Rodas	116
Caño recto	118
Milán	120
Turín	122
Tokyo	124
Florenzia	126
Ósmosis	129
Palos	131
Cádiz	132
Dosificadores	135

# Monomando fregadero CAMALEÓN



40MM  
CERÁMICO

GOMA



- Cuerpo latón cromado / maneta zamac
- Cartucho cerámico de 35mm normalizado
- Conexiones flexibles normalizadas AENOR 3/8"
- Caño giratorio
- Rociador manual con dos posiciones (atomizador y lluvia)
- Manguera con posibilidad de intercambiar por los diferentes colores
- El tubo de goma que reviste el flexo es, por defecto, de color negro
- Rosca sujeción

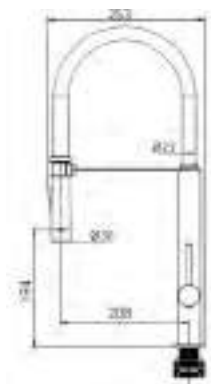
## MODELOS:

- New Camaleón **160,00€**  
REF. 12759112605
- Camaleón Muelle **160,00€**  
REF. 12759112610
- Manguera color **12,00€**



### NEW CAMALEÓN

REF. 12759112605  
EAN 8427 0000 08300



### CAMALEÓN MUELLE

REF. 12759112610  
EAN 8427 0000 08294



Piezas básicas para montaje incluidas en toda la grifería

# Monomando fregadero

## CORFÚ



35MM  
CERÁMICO

LATÓN



20 / 100

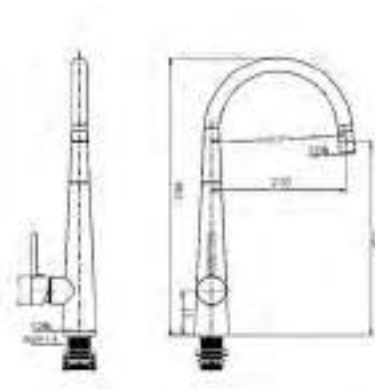


CAÑO GIRATORIO  
360°



ROSCA SUJECCIÓN

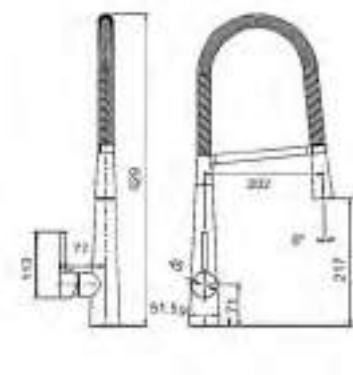
- Cuerpo latón cromado / maneta zamac
- Cartucho cerámico de 35mm normalizado
- Conexiones flexibles normalizadas AENOR 3/8"
- Caño giratorio tubo 360°
- Aireador anti-calcáreo
- Rosca sujección



**CORFU CROMO**

REF. 15259112501  
EAN 8427 0000 06306

**120.00€**



**CORFU MUELLE CROMO**

REF. 15259112601  
EAN 8427 0000 04198

**140.00€**

## Monomando fregadero

# MADAGASCAR

- Cuerpo latón cromado / maneta zamac
- Cartucho cerámico de 35mm normalizado
- Caño giratorio tubo 360°
- Aireador anti-calcáreo empotrado
- Conexiones flexibles normalizadas AENOR 3/8"
- Rosca sujeción



AENOR  
CONEXIONES  
400MM



CERÁMICO  
40MM



LATÓN



20 / 100



360°  
CAÑO  
GIRATORIO



ROSCA  
SUJECCIÓN

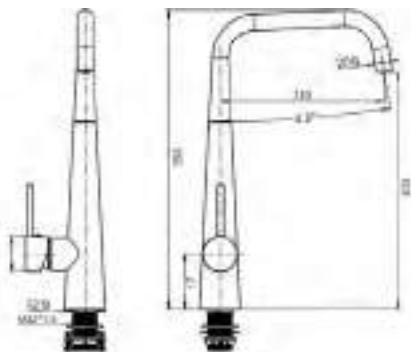


### MADAGASCAR CROMO

REF. 15359112501

120,00€

EAN 8427 0000 06320



### MADAGASCAR ACERO CEPILLADO

REF. 15359112515

145,00€

EAN 8427 0000 06337

# Modelo Madagascar



# Monomando fregadero

## RODAS



NOVEDAD



CONEXIONES  
350MM

35MM  
CERÁMICO

LATÓN



1122 / 100



CAÑO  
GIRATORIO

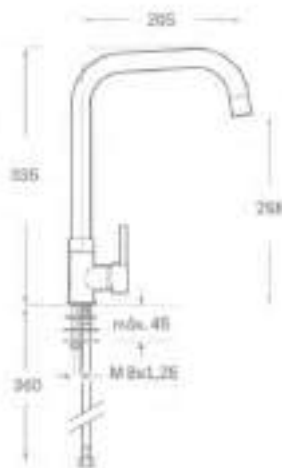


TORNILLO  
FIJACIÓN

- Cuerpo latón cromado / maneta zamac
- Cartucho cerámico de 35mm normalizado
- Caño giratorio tubo
- Aireador anti-calcáreo
- Conexiones flexibles normalizado AENOR 3/8"
- Tornillo de sujección

### ACABADOS:

- Cromo  
REF. 12859112701      52,00€
- Acero cepillado  
REF. 12859112705      65,00€
- Negro mate  
REF. 12859112703      62,00€
- Blanco mate  
REF. 12859112702      62,00€
- Oro cepillado  
REF. 12859112708      78,00€
- COOPER CEPILLADO  
REF. 12859112709      78,00€



### RODAS CROMO

REF. 12859112701  
EAN 8427 0000 05880



### RODAS ACERO CEPILLADO

REF. 12859112705  
EAN 8427 0000 05897



### RODAS NEGRO MATE

REF. 12859112703  
EAN 8427 0000 05927



**RODAS BLANCO**

REF. 12859112702  
EAN 8427 0000 05910



**RODAS ORO CEPILLADO**

REF. 12859112708  
EAN 8427 0000 02691



**RODAS COOPER CEPILLADO**

REF. 12859112709  
EAN 8427 0000 02707



# Monomando fregadero

## CAÑO RECTO



35MM  
CERÁMICO

LATÓN



- Cairo, Ibiza, Twist: Cartucho cerámico de 35mm normalizado
- Conexiones flexibles certificado AENOR 3/8"
- Atomizador de latón
- Caño fundido giratorio tubo
- Tornillo fijación de acero AISI 301

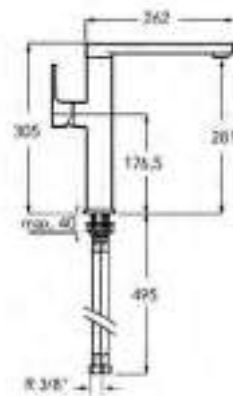
### MODELOS:

- Keops  
REF. 15159112501      **140,00€**
- Cairo  
REF. 15059112501      **145,00€**
- Ibiza caño fundido  
REF. 10659112501      **92,00€**
- Twist Angular square  
REF. 13159112501      **89,00€**



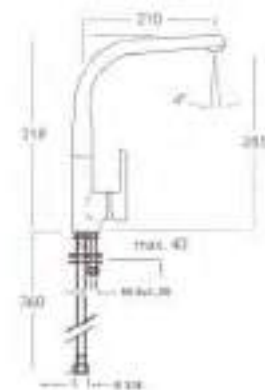
FREGADERO KEOPS





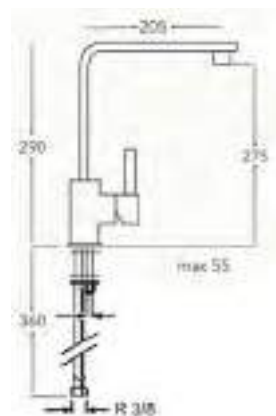
**CAIRO CROMO**

REF. 1505911 2515  
EAN 8427 0000 05859



**IBIZA CROMO**

REF. 10659112501  
EAN 8427 0000 05798



**TWIST ANGULAR SQUARE CROMO**

REF. 13159112501  
EAN 8427 0000 06870

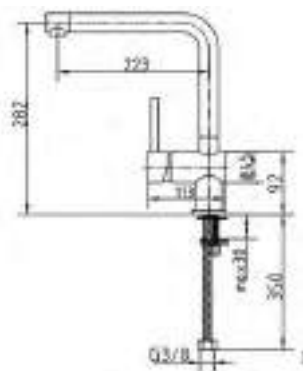
# Monomando fregadero MILÁN



35MM  
CERÁMICO



- Cuerpo latón / maneta zamac
- Milán: Cartucho cerámico de 40mm normalizado
- Conexiones flexibles certificado AENOR 3/8"
- Atomizador de latón
- Tornillo fijación AISI 301



ANGULAR MILÁN CROMO

REF. 12759113201      99,00€  
EAN 8427 0000 01219



ANGULAR MILÁN ACERO CEPILLADO

REF. 12759113105      115,00€  
EAN 8427 0000 01356

# Monomando fregadero MILÁN EXTRAÍBLE

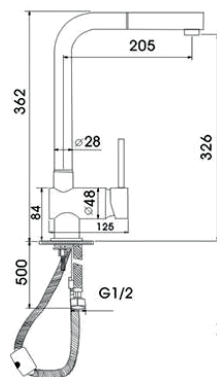


40MM  
CERÁMICO

LATÓN



- Cuerpo latón / maneta zamac
- Cartucho cerámico de 35mm normalizado
- Conexiones flexibles certificado AENOR 3/8"
- Atomizador de latón
- Rosca sujeción



ANGULAR MILÁN EXTRAÍBLE CROMO

REF. 12759113202      135,00€  
EAN 8427 0000 01233

Piezas básicas para montaje incluidas en toda la grifería

FREGADERO MILÁN



COCINA  
PREMIUM

## Monomando fregadero

# MUELLE ECO



NOVEDAD



AENOR  
CONEXIONES  
400MM

35MM

CERÁMICO

MUELLE



CAÑO  
ORIENTABLE



M 16,5 / 100



ROSCA  
SUJECCIÓN

- Cuerpo latón cromado / maneta zamac
- Cartucho cerámico de 35mm normalizado
- Conexiones flexibles certificado AENOR 3/8"
- Rociador orientable
- Rociador manual con dos posiciones (atomizador y lluvia)
- Rosca sujeción

### MODELOS:

- Muelle eco  
REF. 12759112601      125,00€

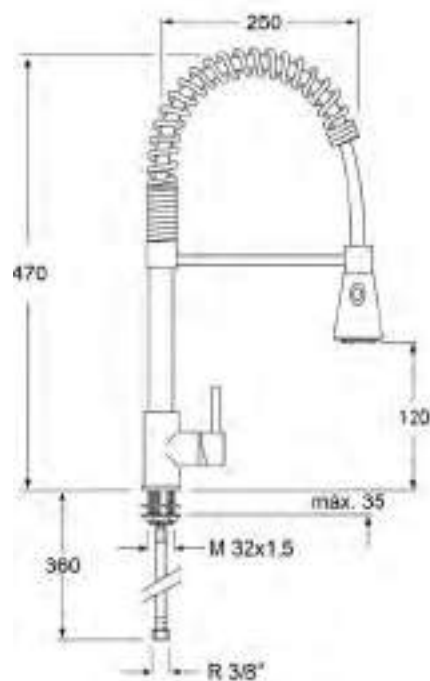
- Muelle eco negro  
REF. 12759112603      138,00€



### MUELLE ECO CROMO

REF. 12759112601

EAN 8427 0000 08256



### MUELLE ECO NEGRO

REF. 12759112603

EAN 8427 0000 02653

# Modelo Turín



FREGADERO TOKYO



# Monomando fregadero TOKYO



NOVEDAD



AENOR  
CONEXIONES  
400MM

35MM  
CERÁMICO

MUELLE

CAÑO  
ORIENTABLE



M 16,5 / 100



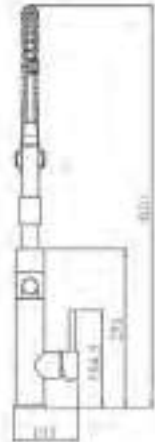
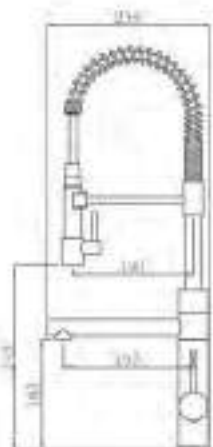
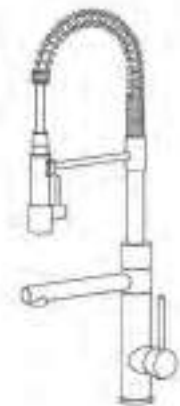
ROSCA  
SUJECCIÓN

- Cuerpo latón cromado / maneta zamac
- Cartucho cerámico de 35mm normalizado
- Conexiones flexibles certificado AENOR 3/8"
- Muelle de acero inoxidable
- Mango de ducha 2 posiciones con pulsador
- Caño central con filtro atomizador de latón
- Rosca sujección



## TOKYO HIBRID CROMO

REF. 13859112601 350,00€  
EAN 8427 0000 06665



## TOKYO HIBRID ORO CEPILLADO

REF. 13859112608 370,00€  
EAN 8427 0000 02639



## TOKYO HIBRID COOPER CEPILLADO

REF. 13859112609 370,00€  
EAN 8427 0000 06672

Piezas básicas para montaje incluidas en toda la grifería

# Monomando fregadero FLORENCIA



NOVEDAD



AENOR  
CONEXIONES  
350MM

35MM  
CERÁMICO

MUELLE



CASO  
ORIENTABLE



M22 / 100



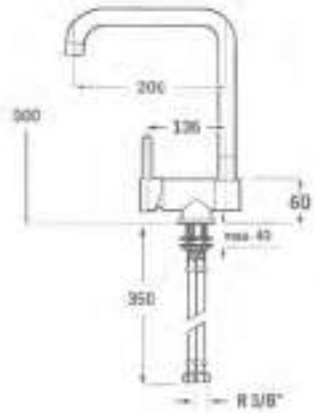
TORNILLO  
FIJACIÓN

- Cuerpo latón cromado / maneta zamac
- Cartucho cerámico de 35mm normalizado
- Conexiones flexibles certificado AENOR 3/8"
- Atomizador de latón
- Tornillo fijación de acero AISI 301



ABATIBLE FLORENCIA CROMO

REF. 27059112701      99,00€  
EAN 8427 0000 01226



ABATIBLE FLORENCIA NEGRO MATE

REF. 27059112703      110,00€  
EAN 8427 0000 02646

FREGADERO FLORENCIA

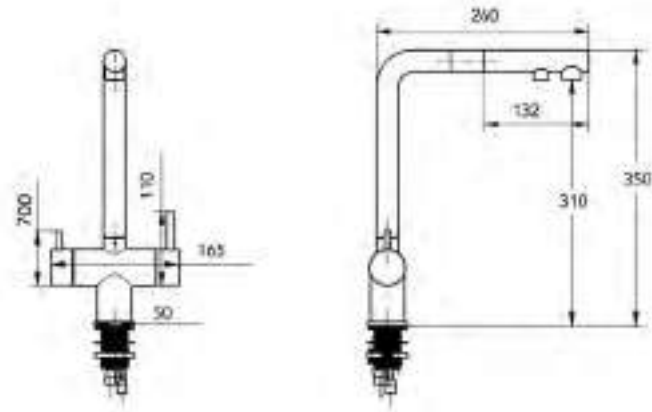
COCINA  
PREMIUM



# Monomando fregadero

## ÓSMOSIS

- Cuerpo latón cromado / maneta zamac
- Mango extraíble en el modelo Cannes
- Cartucho cerámico de 35mm normalizado / apertura en frío
- Conexiones Flexibles normalizadas AENOR
- Atomizador de latón
- Tornillo fijación de acero AISI 301
- Caño latón fundido



### NIZA CROMO

REF. 1605911701 120,00€

EAN 8427 0000 05724

### CANNES EXTRAÍBLE CROMO

REF. 16159113201 190,00€

EAN 8427 0000 02660



### NIZA NEGRO

REF. 1605911703 150,00€

EAN 8427 0000 02622

### CANNES EXTRAÍBLE NEGRO

REF. 16159113203 199,00€

EAN 8427 0000 02677

FREGADERO PALOS



# Monomando fregadero PALOS



40MM  
CERÁMICO

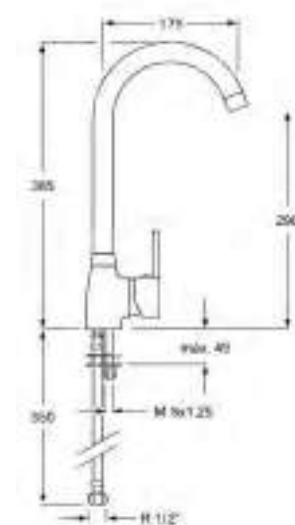


20 / 100



TORNILLO  
FIJACIÓN

- Cuerpo latón cromado / maneta zamac
- Cartucho cerámico de 40mm normalizado
- Conexiones Flexibles normalizadas AENOR
- Atomizador de latón
- Tornillo fijación de acero AISI 301



MADRID CROMO

REF. 16059112301  
EAN 8427 0000 05866

45,00€



MADRID PALOS NEGRO

REF. 16059112203  
EAN 8427 0830 03797

58,00€



MADRID PALOS CROMO

REF. 16059112201  
EAN 8427 0000 05866

46,00€



MADRID PALOS ORO CEPILLADO

REF. 16059112209  
EAN 8427 0830 03803

65,00€

Piezas básicas para montaje incluidas en toda la grifería

# Monomando fregadero básico

## CÁDIZ



40MM  
CERÁMICO

CAÑO TUBO



H22 / 100



TORNILLO  
FIJACIÓN



CAÑO VERTICAL CÁDIZ

REF. 12259112501      46,00€  
EAN 8427 0000 07358

CAÑO VERTICAL CÁDIZ LATÓN FUNDIDO

REF. 12259112502      72,00€  
8427000007365



CAÑO HORIZONTAL EXTRAÍBLE CÁDIZ

REF. 16059111801      89,00€  
EAN 8427 0000 07389



CAÑO HORIZONTAL CÁDIZ

REF. 12259112401      36,00€  
EAN 8427 0000 07341



CAÑO HORIZONTAL EXTRAÍBLE CÁDIZ

REF. 12259112601      62,00€  
EAN 8427 0000 04081

Piezas básicas para montaje incluidas en toda la grifería

## Monomandos de fregadero

# CÁDIZ

- Cuerpo latón cromado / maneta zamac
- Cartucho cerámico de 40mm normalizado
- Conexiones flexibles normalizadas AENOR
- Atomizador de latón
- Tornillo fijación de acero AISI 301

- Caño tubo latón fundido
- Flexo y pesa
- Manual dos posiciones



CAÑO HORIZONTAL CÁDIZ

## Monomando mural

# CÁDIZ



40MM  
CERÁMICO

CAÑO TUBO

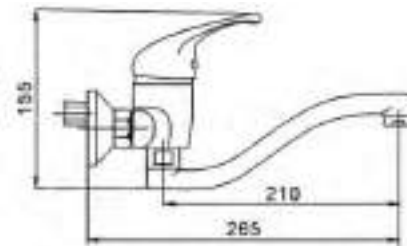


H22 / 100



TORNILLO  
FIJACIÓN

- Cuerpo latón cromado / maneta zamac
- Cartucho cerámico de 40mm normalizado
- Atomizador de latón
- Excéntricas latón niquelado
- Caño tubo 24mm latón

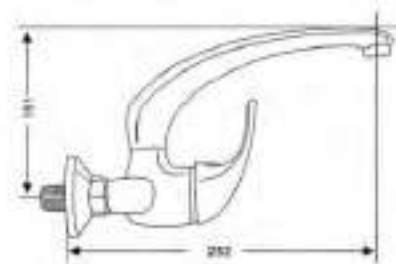


### MURAL C/ ALTO 11CM CÁDIZ

REF. 12259H2002      60,00€  
EAN 8427 0000 04036

### MURAL C/ ALTO 15CM CÁDIZ

REF. 12259H2001      60,00€  
EAN 8427 0000 04029



### MURAL C/ BAJO 15CM CÁDIZ

REF. 12259H2101      60,00€  
EAN 8427 0000 07372

# Dosificador de JABÓN

- Para encastrar en la encimera de la cocina
- Recarga superior
- Capacidad 400 ml
- Dosificador de latón
- ABS



REDONDO CROMO

REF. 3115066 27,00€  
EAN 8427 0000 06740



REDONDO ORO CEPILLADO

REF. 3115068 42,00€  
EAN 8427 0000 02684



REDONDO NEGRO

REF. 3115063 35,00€  
EAN 8427 0000 06757



CUADRADO CROMO

REF. 3115070 33,00€  
EAN 8427 0000 67338

# Grifos de PELUQUERÍA



CONEXIONES  
350MM

40MM  
CERÁMICO



1122 / 100



TORNILLO  
FIJACIÓN

- Cuerpo latón cromado / maneta zamac
- Cartucho cerámico de 40mm normalizado
- Conexiones flexibles AENOR
- Atomizador de latón
- Tornillo fijación de acero AISI 301 / Rosca sujeción



GRIFO ENCIMERA EXTRAÍBLE POSICIONES

REF. 12240592702 75,00€  
EAN 8427 0830 03889



GRIFO ESPECIAL PELUQUERIA

REF. 12240112702 46,90€  
EAN 8427 0000 08386



GRIFO BÁSICO 1 POSICIÓN PELUQUERÍA

REF. 12259112102 75,00€  
EAN 8427 0830 03896

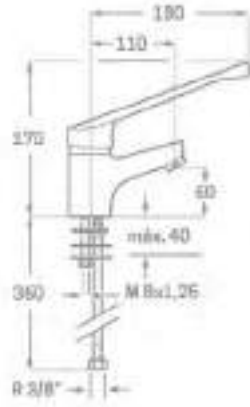
# Maneta CLÍNICA



40MM  
CERÁMICO

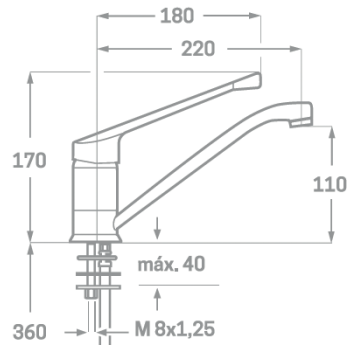


- Cuerpo latón cromado
- Maneta clínica / maneta zamac
- Cartucho cerámico de 40mm normalizado
- Conexiones flexibles AENOR
- Atomizador de latón
- Tornillo fijación de acero inox.



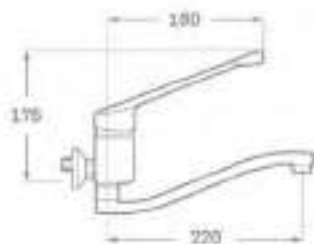
## LAVABO MANETA CLÍNICA

REF. 12240112702 43.00€  
EAN 8427 0000 08386



## FREGADERO MANETA CLÍNICA

REF. 12259112402 43.00€  
EAN 8427 0000 07372



## MURAL C/ BAJO MANETA CLÍNICA

REF. 12259112102 69.00€  
EAN 8427 0000 04494

*Los grifos con maneta gerontológica  
especialmente diseñados para  
personas con movilidad reducida.*

*La maneta, de considerable longitud,  
concebida para facilitar su uso,  
ofrece una gran funcionalidad y accesibilidad para  
personas con movilidad reducida.*

*Con la confianza en la calidad de  
Aqualhome en soluciones para  
personas con movilidad reducida,  
por su funcionalidad y diseño.*

# Monomando fregadero 1 AGUA



25MM  
CERÁMICO

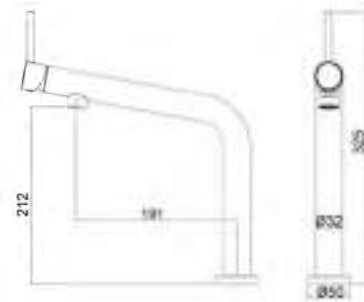


- Cuerpo latón acero inoxidable
- Palanca zamac
- Conexiones Flexibles PEX 3/8"
- Cartucho cerámico Ø25 apertura en frío, giro 90°
- Aireador Neoperl SSR ángulo ajustable 7°
- Flujo 12 l/ min (3 bar) según UNE EN-817 (6 l/min modo ahorro)

*ógica de Aquabome han sido  
satisfacer las necesidades de  
ilidad reducida.*

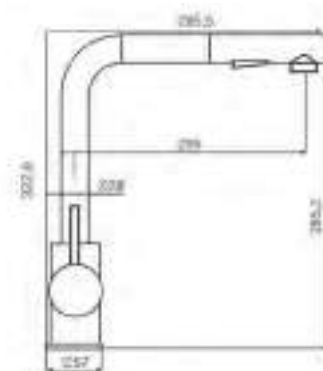
*ngitud, está cuidadosamente  
o, propCOPionando comodi-  
uienes más lo necesitan.*

*dad y especialización de  
ra el hogar, el grifo destaca  
adaptado a entornos clínicos.*



**FREGADERO VENEZIA ACERO INOX 90°**

REF. 18159112701      25,50€  
EAN 8427 0830 04084



**FREGADERO NÁPOLES ACERO INOX**

REF. 18159112501      29,50€  
EAN 8427 0830 04091

Piezas básicas para montaje incluidas en toda la grifería



# VALVULERÍA Y MOVILIDAD


---

Válvulas clic clac	140
Sifones vistos	141
Movilidad	142
Asientos	143
Repuestos	146
Grifería temporizada	146

Acabados disponibles



CR



NM



OC



COP

# Válvulas CLIC CLAC

- Material: latón



SETA TORNILLO CROMO

REF. 000550                    **17,50€**  
EAN 8427 0000 10211



LATÓN TAPÓN PEQUEÑO TORNILLO

REF. 000540                    **14,50€**  
EAN 8427 0000 10204



LATÓN TAPÓN CUADRADO TORNILLO

REF. 000560                    **28,50€**  
EAN 8427 0000 06757



SETA TORNILLO BLANCO

REF. 000552                    **18,50€**  
EAN 8427 0000 10181



LATÓN ECO C/ REBOSADERO

REF. 000440                    **9,50€**  
EAN 8427 0000 10150



LATÓN SETA C/REBOSADERO

REF. 000450                    **10,50€**  
EAN 8427 0000 10167



SETA TORNILLO ACERO CEPILLADO

REF. 000556                    **18,50€**  
EAN 8427 0000 10176



SETA TORNILLO NEGRO

REF. 000553                    **18,50€**  
EAN 8427 0000 10198



SETA TORNILLO ORO CEPILLADO

REF. 000558                    **27,50€**  
EAN 8427 0000 10105



SETA TORNILLO COOPER CEPILLADO

REF. 000559                    **27,50€**  
EAN 8427 0000 01035



# Sifones

## VISTOS

- Conexión GI<sup>1/4</sup>
- Tubo telescópico de 260 a 320 mm
- Latón



REDONDO LATÓN CROMO

REF. 31141112704      27,00€  
EAN 8427 0000 06719



REDONDO LATÓN ORO CEPILLADO

REF. 31141112708      45,00€  
EAN 8427 0000 06757



REDONDO LATÓN ACERO CEPILLADO

REF. 31141112760      36,00€  
EAN 8427 0830 03810



REDONDO LATÓN COOPER CEPILLADO

REF. 31141112709      45,00€  
EAN 8427 0000 06788



REDONDO LATÓN NEGRO

REF. 31141112703      30,00€  
EAN 8427 0000 67000



CUADRADO LATÓN CROMO

REF. 31141112702      30,00€  
EAN 8427 0000 06757



REDONDO LATÓN BLANCO

REF. 31141112705      36,00€  
EAN 8427 0000 06887



BOTELLA CROMO

REF. 31141112701      27,00€  
EAN 8427 0000 06757

## Accesorios

# MOVILIDAD



MOVILIDAD  
REDUCIDA

- Acabado cromado
- Fabricado en acero inoxidable
- Incluye plafones y fijaciones fabricados en latón de alta calidad



### ASA SEGURIDAD BAÑO DUCHA ANTIDESLIZANTE

25cm  
REF. 301026           **27,50€**  
EAN 8427 0000 07006

30cm  
REF. 311030           **34,00€**  
EAN 8427 0000 07013

40cm  
REF. 311040           **39,00€**  
EAN 8427 0000 07020



### ASA DE BAÑO ANGULAR 40CM

Medida ø32  
  
REF. 308111           **33,00€**  
EAN 8427 0000 07037



### ASA DE BAÑO ANGULAR CON JABONERA 40CM

Medida ø32  
  
REF. 308222           **41,00€**  
EAN 8427 0000 07044



### BARRA DE BAÑO DE APOYO 770X770mm

Izquierdo  
REF. 3082891           **120,00€**  
EAN 8427 0000 07051

Derecho  
REF. 3082892           **120,00€**  
EAN 8427 0000 04205



### ASA BAÑO ABATIBLE DUCHA ø32

Incluye sujeciones en latón de alta calidad

60cm  
REF. 308600           **140,00€**  
EAN 8427 0000 07136

80cm  
REF. 308800           **160,00€**  
EAN 8427 0000 07143



### ASA BAÑO ABATIBLE C/ PORTARROLLOS ø32

Incluye sujeciones en latón de alta calidad

60cm  
REF. 308601           **145,00€**  
EAN 8427 0000 07150

80cm  
REF. 308801           **165,00€**  
EAN 8427 0000 07167

# Accesorios

# MOVILIDAD



MOVILIDAD  
REDUCIDA



## ASIENTO DE BAÑO PARED ABS

Material antideslizante  
Capaz de soportar hasta 130 kg

REF. 30828520                    **105,00€**  
EAN 8427 0000 07174



## ASIENTO DE BAÑO PARED CON AMORTIGUADOR ABS

*Amortiguador incorporado, lento, silencioso, duradero*  
*Material antideslizante*  
*Capaz de soportar hasta 130 kg*

REF. 30828530                    **145,00€**  
EAN 8427 0000 07181

# JABONERAS



NOVEDAD

- Acabado cromado
- Fabricado en acero inoxidable
- Incluye plafones y fijaciones fabricados en latón de alta calidad



**JABONERA ESQUINA CROMO**  
Medida 245x190x60

REF. 60085                    **27,00€**  
EAN 8427 0000 07150



**JABONERA ESQUINA NEGRO MATE**  
Medida 245x190x60

REF. 60085NG                **32,00€**  
EAN 8427 0000 07150



**JABONERA ALARGADA OVALADA CROMO**  
Medida 225x110x35

REF. 60125                    **18,50€**  
EAN 8427 0000 07167



**JABONERA ALARGADA OVALADA NEGRO MATE**  
Medida 225x110x35

REF. 60125NG                **24,50€**  
EAN 8427 0000 07167



**JABONERA ALARGADA CROMO**  
Medida 230x105x35

REF. 60115                    **18,50€**  
EAN 8427 0000 07175



**JABONERA ALARGADA NEGRO MATE**  
Medida 230x105x35

REF. 60115NG                **24,50€**  
EAN 8427 0000 07175



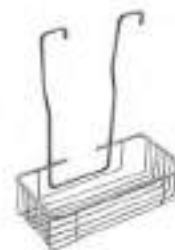
**JABONERA 2 NIVELES CROMO**  
Medida 245x350x60

REF. 60105                    **60,50€**  
EAN 8427 0000 07143



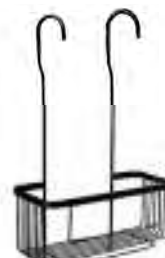
**JABONERA 2 NIVELES NEGRO MATE**  
Medida 245x350x60

REF. 60105NG                **68,50€**  
EAN 8427 0000 07143



**JABONERA RECTANGULAR ASA INTERIOR CROMO**  
Medida 25x130x310

REF. 60175                    **25,50€**  
EAN 8427 0830 03919



**JABONERA RECTANGULAR ASA INTERIOR NEGRO MATE**  
Medida 25x130x310

REF. 60175NG                **30,50€**  
EAN 8427 0830 03919



**JABONERA RECTANGULAR ASA EXTERIOR CROMO**  
Medida 250x130x310

REF. 60176                    **25,50€**  
EAN 8427 0830 03926



**JABONERA RECTANGULAR ASA EXTERIOR NEGRO MATE**  
Medida 250x130x310

REF. 60176NG                **30,50€**  
EAN 8427 0830 03926

# COLECTIVIDADES



### TOALLERO RECTO PARED CROMO

Cromo  
REF. 30402001 **29,00€**  
EAN 8427 0000 04661



### TOALLERO RECTO PARED NEGRO

Negro  
REF. 30402003 **40,00€**  
EAN 8427 0000 04425



### TOALLERO MUEBLE CROMO

25cm  
REF. 768125 **20,50€**  
EAN 8427 0000 04431

38cm  
REF. 768135 **22,50€**  
EAN 8427 0000 04403



### TOALLERO MUEBLE NEGRO MATE

38cm **25,50€**  
REF. 76813505  
EAN 8427 0000 4447



### TOALLERO MUEBLE ORO CEPILLADO

38cm  
REF. 76813508 **30,50€**  
EAN 8427 0830 04060



### TOALLERO MUEBLE COOPER CEPILLADO

38cm  
REF. 76813510 **30,50€**  
EAN 8427 0830 04077



### ESCOBILLERO CROMO

- A suelo

REF. 30403001 **46,00€**  
EAN 8427 0000 04962

- A pared

REF. 30405001 **46,00€**  
EAN 8427 0830 04251



### ESCOBILLERO A SUELO NEGRO

- A suelo

REF. 30403003 **49,00€**  
EAN 8427 0000 01588

- A pared

REF. 30503003 **49,00€**  
EAN 8427 0830 04268



### PERCHA CROMO

Cromo  
REF. 30501001 **24,00€**  
EAN 8427 0000 04678



### PERCHA NEGRA

Negro  
REF. 30501003 **26,00€**  
EAN 8427 0000 04449



### PORTARROLLOS MODERNO

Cromo  
REF. 30401001 **26,00€**  
EAN 8427 0000 04708



### PORTARROLLOS MODERNO

Negro  
REF. 30401003 **28,00€**  
EAN 8427 0000 04715

Repuestos

# GRIFERÍA



## MANUAL FREGADERO EXTRAÍBLE

REF. 000402                    **9,75€**  
EAN 8427 0000 07075



## FLEXO BIDET WC ÍNTIMO

REF. 23290                    **11,50€**  
EAN 8427 0000 07105



## MANUAL MUELLE ECO/ CAMALEÓN

REF. 23630SS                    **7,50€**  
EAN 8427 0000 07082



## FLEXO DE EXTRAÍBLE COCINA

REF. 23614                    **11,50€**  
EAN 8427 0000 0709

Grifería

# TEMPORIZADA

- Cuerpo latón cromado / volante zamac
- Pulsador de latón
- Filtro de impurezas



## TEMPORIZADO URINARIO

Cartucho temporizado de latón  
Entrada rosca macho 1/2"  
Tubo de salida ajustable

REF. 1904112701                    **40,00€**  
EAN 8427 0000 01172



## TEMPORIZADO FUENTE VERTICAL

Altura chorro agua 1,5 BAR = 6,8cm  
Duración del caudal entre 8 y 12 seg.

REF. 19062112701                    **42,00€**  
EAN 8427 0000 03442



## TEMPORIZADO MEZCLADOR AGUA FRÍA/CALIENTE

REF. 19040112703                    **80,50€**  
EAN 8427 0000 11218



## TEMPORIZADO MURAL 1 AGUA

REF. 19039112701                    **47,00€**  
EAN 8427 0000 11164



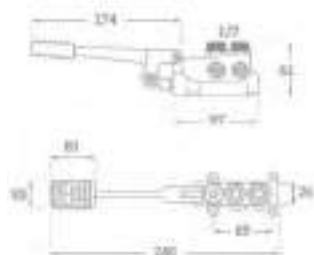
## TEMPORIZADO 1 AGUA

Entrada rosca macho 1/2"

REF. 19040112701                    **69,00€**  
EAN 8427 0000 11157

Grifería

# INDUSTRIAL



**PEDAL A SUELO 1 AGUA**

REF. 19040212701      **95,00€**  
EAN 8427 0000 11287



**GRIFO 2 PEDALES A SUELO**

REF. 19048212701      **150,00€**  
EAN 8427 0000 11270



**GRIFO 1 PEDAL SUELO MEZCLADOR**

REF. 19046212701      **110,00€**  
EAN 8427 0000 11218



**CAÑO GIRATORIO 360° CISNE CROMO**

REF. 19042112701      **27,00€**  
EAN 8427 0830 04107



**CAÑO GIRATORIO 360° VERTICAL CROMO**

REF. 19047212701      **22,00€**  
EAN 8427 0830 04114

# Grifería ELECTRÓNICA



NOVEDAD



CONEXIONES  
350MM

40MM  
CERÁMICO

NO NECESITA  
BATERÍA NI  
PILAS



FUNCIONA  
A PILAS

- Cuerpo latón cromado
- Grifo agua fría
- Sistema contactless con sensor - infrarrojos.
- Distancia de detección regulable.



LAVABO CON SENSOR AUTOMÁTICO

No necesita pilas  
Fuente corriente eléctrica autorecarga con la propia energía hidráulica

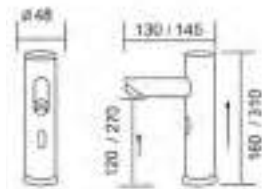
1 AGUA  
REF. 1915112703            **175,00€**  
EAN 8427 0000 06634

2 AGUAS  
REF. 1915112702            **195,00€**  
EAN 8427 0000 06627



MURAL TEMPORIZADO CONTACTLESS

REF. 19153112705            **233,85€**  
EAN 8427 0000 06634



LAVABO TEMPORIZADO CONTACTLESS

BAJO  
REF. 1915112705            **185,00€**  
EAN 8427 0830 04121

ALTO  
REF. 19151212705            **195,00€**  
EAN 8427 0830 04138



LAVABO CON SENSOR AUTOMÁTICO PARA AGUA Y JABÓN

Fuente de alimentación corriente alterna AC/220V  
Dispensador de jabón automático regulable (1500 ml)

REF. 19140112701            **190,00€**  
EAN 8427 0000 06641

**FUNCIONALIDAD**

**COMODIDAD**

**EFICIENCIA**



*Mayor higiene que permite un lavado de manos completo sin necesidad de tocar el grifo, reduciendo la contaminación y promoviendo la higiene.*

*Eco-friendly: reconoce las manos, evitando el desperdicio de agua al activarse solo cuando es necesario.*

*Instalación fácil: Su diseño compacto facilita su instalación en cualquier espacio*

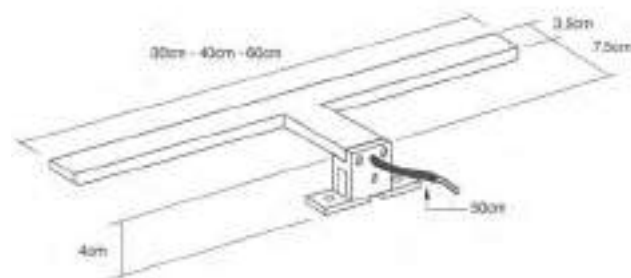
*Detección ajustable para mayor comodidad del usuario y del instalador.*

*Dispensador de jabón ajustable de 1,5L: Permite controlar la cantidad de jabón dispensado, reduciendo el desperdicio.*

## Accesorios

# LED

- Cuerpo ABS
- Tres posiciones: a pared, sobre luna, sobre luna con trasera en melamina
- Clasificación energética D
- Protección IP44
- Tensión 230V
- 50H



### CROMO

30cm

REF. 54000021 30,50€

EAN 8427 0000 35665

40cm aluminio

REF. 54000024 41,90€

EAN 8427 0000 356689

45cm

REF. 54000022 34,50€

EAN 8427 0000 356672

60cm

REF. 54000023 42,50€

EAN 8427 0000 35696

### NEGRO

30cm

REF. 55000021 39,50€

EAN 8427 0000 35702

45cm

REF. 55000022 42,50€

EAN 8427 0000 35672

60cm

REF. 55000023 46,50€

EAN 8427 0000 35726



### LED ARIZONA CROMO

30cm

230V-50H, 5,5W, 760LM, 6000k

REF. 54000021

40cm *aluminio*

230V-50H, 7,5W, 1100LM, 6000k

REF. 54000024

45cm

230V-50H, 7,5W, 1100LM, 6000k

REF. 54000022

60cm

230V-50H, 7,5W, 1100LM, 6000k

REF. 54000023



### LED ARIZONA NEGRO MATE

30cm

230V-50H, 5,5W, 760LM, 6000k

REF. 55000021

45cm

230V-50H, 7,5W, 1100LM, 6000k

REF. 55000022

60cm

230V-50H, 7,5W, 1100LM, 6000k

REF. 55000023



# Expositores GRIFERÍA

COLECCIÓN 2024

- Material melamina
- Acabado grafito mate
- Grifería de rosca
- No necesita instalación



- Material melamina
- Acabado grafito mate
- Capacidad 8 piezas en posición vertical

Alto 45 cm  
 Base: frontal 60 cm  
           Lateral 28 cm  
 Base grifos 14 x 60 cm



- Material melamina
- Acabado grafito mate
- Capacidad 4 piezas en posición vertical

Alto 45 cm  
 Base: frontal 30 cm  
           Lateral 28 cm  
 Base grifos 14 x 30cm



- Material melamina
- Acabado grafito mate
- Capacidad 4 piezas en vertical + 2 columnas de grifería

Alto 240 cm

Base: frontal 60 cm

Lateral 40 cm

Base grifo 60 x 14 cm

Primera línea de grifos 55 cm de alto

Segunda línea de grifos 71 cm de alto



- Material melamina
- Acabado grafito mate
- Capacidad 24 piezas

Alto 153 cm

Base: frontal 60 cm

Lateral 40 cm

Base grifo 60 x 12cm

## GARANTÍAS

Nuestros productos están garantizados por 5 años a partir de la fecha de compra, previa presentación de la tarjeta de garantía o factura de compra.

### CONDICIONES GENERALES DE VENTA

La recepción de un pedido indica por parte del Comprador la aceptación de las presentes Condiciones Generales de Venta, salvo acuerdo particular y escrito entre ambos.

La garantía para acabados especiales de superficie es válida por un año por estar relacionada con la agresión externa según la dureza y la calificación de las aguas. Los acabados en dorado son alterables por la acción nociva de las aguas.

La Garantía ampara:

1. Defecto de material: poros, fisuras, grietas y deformaciones.
2. Defectos de acabado: falta de pulido, rayas y picos.
3. Defectos de acabado superficial: exfoliaciones, manchas, falta de cromo o pintura.
4. Defectos fabricación: roscas incorrectas, taladros defectuosos, rebabas.
5. Defectos de montaje: ausencia de elementos internos, juntas deterioradas, piezas defectuosas.

Nuestro servicio de Garantía no incluye los defectos presentados por:

1. Instalación incorrecta
2. Desgastes ocasionados por elementos químicos añadidos y/o contenidos en el agua.
3. Mantenimiento incorrecto, tanto externo como interno, este último derivado de la limpieza o contacto con productos inadecuados o abrasivos.
4. Desperfectos ocasionados agentes externos a la hora de su instalación.

### IMPORTANTE

No se sustituirá un grifo completo cuando la causa sea un elemento intercambiable, siendo repuesto este elemento como garantizado, pero nunca el grifo completo. No incluye la instalación de la misma.

### RESERVA DE PROPIEDAD

Los productos suministrados serán propiedad del vendedor hasta el pago total de la factura correspondiente.

### JURISDICCIÓN

La buena fe que preside las relaciones de Aquahome con todos sus clientes y el deseo de resolver todas las diferencias por vía amistosa, no hacen pensar como posibles las reclamaciones. No obstante, en caso de desacuerdo, ambas partes se someterían a los tribunales de Navalcarnero, con renuncia expresa a cualquier otro fuero.

## WARRANTIES

Aquahome faucets are guaranteed for 5 years from manufactures date, previous presentation of the guarantee card or purchase invoice.

### GENERAL TERMS OF SALE

La recepción de un pedido indica por parte del Comprador la aceptación de las presentes Condiciones Generales de Venta, salvo acuerdo particular y escrito entre ambos.

For special finishes are warrantied for 1 year due to its related with the external aggressions caused mainly by water hardness and lime. Gold finishes are alterable by harmful water action.

Our warranty covers:

1. Material defects: pores, cracks and deformations.
2. Finishing defects: faults in polish, scratches, sharp points.
3. Surface finishing defects: exfoliation, stains and lack of Chrome or painting.
4. Manufacturing defects: wrong threads or defective drills.
5. Mounting defects: absence of international elements, defective ports.

Our warranty exclude defects caused by:

1. Wrong installation, strange elements conducted by water.
2. Chemical elements added or contained in water.
3. Wrong maintenance, both internal and external.
4. Imperfections caused by frictions, falls, blows, claps or other tools signs.

### IMPORTANT

A complete faucet will not be replaced when the defect comes from a changeable element. This element will be replaced under warranty but not complete.

### PROPERTY RESERVE

Products supplied will be of seller's property until the total payment of invoice.

### JURISDICTION

The good faith that presides over the relations between our Company and our customers, and the desire of solving amicably any problems, make unlikely any possible claims. Nevertheless, all claims will be submitted to Navalcarnero's Court (Madrid, Spain) with express resignation of any other courts

## **GARANTIES**

Nos produits sont garantis pendant 5 ans à compter de la date d'achat, sur présentation de la carte de garantie ou de la facture d'achat.

## **CONDITIONS GÉNÉRALES DE VENTE**

La réception d'une commande par l'Acheteur indique l'acceptation des présentes Conditions Générales de Vente, sauf accord particulier et écrit entre les parties.

La garantie pour les finitions spéciales de surface est valable pendant un an, car elle est liée à l'agression externe en fonction de la dureté et de la qualité de l'eau. Les finitions dorées peuvent être altérées par l'action nocive de l'eau.

La garantie couvre :

1. Défaut de matériau : pores, fissures, craquelures et déformations.
2. Défauts de finition : manque de polissage, rayures et aspérités.
3. Défauts de finition de surface : écaillures, taches, manque de chrome ou de peinture.
4. Défauts de fabrication : filetages incorrects, trous défectueux, bavures.
5. Défauts de montage : absence d'éléments internes, joints endommagés, pièces défectueuses.

Notre service de garantie n'inclut pas les défauts résultant de :

1. Installation incorrecte.
2. Usure causée par des éléments chimiques ajoutés et/ou contenus dans l'eau.
3. Maintenance incorrecte, tant externe qu'interne, cette dernière résultant du nettoyage ou du contact avec des produits inappropriés ou abrasifs.
4. Dommages causés par des agents externes lors de l'installation.

## **IMPORTANT**

Un robinet complet ne sera pas remplacé lorsque la cause est un élément interchangeable. Cet élément sera remplacé en tant que garantie, mais jamais le robinet complet. L'installation n'est pas incluse.

## **RÉSERVE DE PROPRIÉTÉ**

Les produits fournis resteront la propriété du vendeur jusqu'au paiement intégral de la facture correspondante.

## **JURIDICTION**

La bonne foi qui préside aux relations d'Aquahome avec tous ses clients et le désir de résoudre tous les différends de manière amiable ne laissent pas penser que des réclamations soient possibles. Cependant, en cas de désaccord, les deux parties se soumettraient aux tribunaux de Navacarnero, avec renonciation expresse à toute autre juridiction.



## CONDITIONS GÉNÉRALES

La réception d'une commande par l'Acheteur indique l'acceptation de ces Conditions Générales de Vente, sauf accord spécifique et écrit entre les deux parties.

### CONCEPTION

Aquahome, en tant que fournisseur de produits, se réserve le droit, sans préavis et/ou à la date de lancement, d'apporter des modifications aux spécifications techniques et esthétiques de ses produits. Cette autorité comprend, mais n'est pas limitée à, des changements de conception, de matériaux, de dimensions, de fonctions et de caractéristiques, dans le but d'améliorer continuellement la qualité et les performances de ses produits ou de s'adapter aux exigences du marché.

### PRIX

Les prix sur la liste des tarifs sont des PVP. Les prix valides sont ceux de la TARIFA VIGENTE au moment de la facturation.

### LIVRAISONS

Les expéditions de moins de 250 € seront envoyées en port dû (10 €). Nos produits sont toujours considérés comme vendus depuis nos entrepôts. Les marchandises sont expédiées et voyagent uniquement aux risques et périls du destinataire, qui doit vérifier l'état des marchandises à réception et indiquer toute anomalie éventuelle sur le bordereau de livraison du transporteur. Les commandes de moins de 150 €, non dues à des défauts ou ne provenant pas de nous, ne seront pas fournies.

### LIVRAISONS URGENTES

L'acheteur paiera le transport spécial.

### TRANSPORT

Les incidents survenus lors du transport doivent être signalés dans un délai maximum de 24 heures après réception de la marchandise. Les réclamations faites après cette période NE SERONT PAS ACCEPTÉES.

### APPLICATION DE LA TVA

La TVA n'est pas incluse dans les prix indiqués dans cette tarification.

### IMPAYÉS

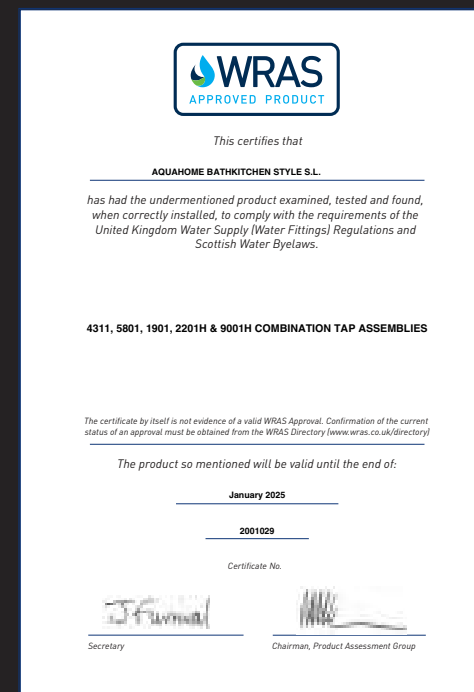
Le non-respect par l'acheteur des conditions de paiement convenues préalablement signifie que le vendeur retiendra les commandes en attente jusqu'à la résolution totale du montant impayé. (Frais engagés et financement) Les factures impayées non résolues dans un délai maximum de 30 jours seront signalées à la compagnie d'assurance-crédit Crédito y Caución avec laquelle nous travaillons.

### RETOURS

Les retours ne seront pas acceptés sans le consentement de notre délégué ou l'autorisation de notre service commercial. Les motifs de retour doivent être clairs, et aucun matériel hors catalogue ne sera accepté. Une remise de 15% sera appliquée pour le matériel en parfait état. Les retours pour des dommages non imputables à notre fabrication ne seront pas acceptés.

### PAIEMENTS

Toutes les transactions seront assurées par la compagnie Crédito y Caución. Pour les commandes de moins de 300 €, le paiement ne dépassera pas 30 jours à compter de la date de la facture. Les factures doivent être payées par chèque, recibo bancario domiciliado, billet à ordre ou confirming. Le fractionnement du paiement ne sera pas autorisé pour les factures de moins de 600 €. Les frais engagés en raison d'un non-paiement ou d'un paiement retardé seront à la charge de l'acheteur.



# AQUAHOME

Apto Correos 102 / 28600 / Navalcarnero (Madrid)  
T +34 617 430 609 / +34 617 430 503 / +34 912 797 457 /  
[comercialventas@aquahomebs.com](mailto:comercialventas@aquahomebs.com)

